



**EMBAJADA DE LA REPÚBLICA ORIENTAL DEL
URUGUAY EN OTTAWA, CANADÁ**

Estudio de Mercado de Miel en Canadá



130 Albert Street, Suite 1905
Ottawa, Ontario, K1P 5G4
Tel. +1-613-234-2727
Fax. +1-613-230-4670
embassy@embassyofuruguay.ca

Marzo 2009

INDICE

I. Resumen y actualidad del Mercado de Miel Canadiense	3
II. Descripción del producto	4
III. Comercio internacional	
• Importaciones	6
• Exportaciones	7
IV. Producción	8
V. Precios	10
• Producción	
• Nivel importador	
• Mercado minorista	
VI. Reglamentación y limitaciones para la importación	11
• Aranceles	
• Requisitos sanitarios, legales, reglamentarios y etiquetado	
• Empaquetado	
• Otras restricciones y limitaciones	
VII. Asociaciones	13
VIII. Distribución	
• Importadores y Exportadores	14
• Productores Canadienses	16
• Lista de Supermercados y tiendas al público	22
IX. Eventos y Exposiciones Especializadas	23
X. Consideraciones y recomendaciones al exportador	24
XI. Fuentes	26
XII. ANEXO A (Tabla de Importaciones)	27
XIII. ANEXO B (Tabla de Exportaciones)	41

I. Resumen y actualidad del Mercado de Miel Canadiense

De la calidad del producto

La miel canadiense es reconocida mundialmente tanto por su calidad, como por su elevado precio. Los tradicionales largos veranos en las praderas canadienses, en conjunto con el acceso a diversas plantaciones presentan condiciones inmejorables para la producción de la miel. Como consecuencia la producción promedio canadiense es aproximadamente el doble que la mundial.

Del destino de consumo del producto

Según estadísticas del año 2007, la miel canadiense se disfruta en 30 países distintos. Canadá exporta un 50% de su producción anual, siendo los EEUU el principal mercado absorbiendo un 86% de dichas exportaciones seguido por Alemania con un 5%.

De la producción

La producción canadiense disminuyó en el 2007 en relación con el año 2006 debido a una menor productividad por colmena como consecuencia de una primavera más fría de lo normal, esto impactó el tamaño y la productividad de muchas colonias

De la producción

Por otro lado, debido a las sequías sufridas en Argentina e incendios en Australia, los precios mundiales de miel se encuentran a niveles más altos de lo normal a consecuencia de la poca oferta.

II. Descripción del producto

Si bien el principal objetivo de este estudio es profundizar particularmente sobre la miel natural, cabe señalar que la industria de miel canadiense no solo ofrece el producto en su estado primario. En efecto, otros derivados de la producción son los siguientes:

- Cera de abeja para velas y productos para el hogar como lustradores.
- Polen rico en proteínas, utilizado como suplemento para dietas.
- Propóleos, lo que se está haciendo ampliamente conocido como componente de cosméticos y lápices labiales, entre otros.
- Jalea real, una ración especial creada por las abejas obreras para su abeja reina, la que se utiliza en cremas y lociones para la piel.

La miel canadiense se ordena por clase y tipo según las especificaciones que detallan en los siguientes cuadros:

Miel envasada

	Clase	Clasificación	Graduación
1	Blanca	No más oscura que Blanca	$X < 30\text{mm}$
2	Dorada	Más oscura que Blanca, pero no más oscura que Dorada	$13\text{mm} < X < 30\text{mm}$
3	Ámbar	Más oscura que Dorada, pero no más oscura que Ámbar	$30\text{mm} < X < 50\text{mm}$
4	Oscura	Más oscura que Ámbar	$50\text{mm} < X$

Miel a granel

	Clase	Clasificación	Graduación
1	Extra Blanca	No más oscura que Extra Blanca	$X < 30\text{mm}$
2	Blanca	Más oscura que Extra Blanca, pero no más oscura que Blanca	$13\text{mm} < X < 30\text{mm}$
3	Dorada	Más oscura que Blanca, pero no más oscura que Dorada	$30\text{mm} < X < 50\text{mm}$
4	Ámbar Clara	Más oscura que Dorada, pero no más oscura que Ámbar Clara	$50\text{mm} < X < 85\text{mm}$
5	Ámbar Oscura	Más oscura que Ámbar Clara, pero no más oscura que Ámbar Oscura	$85\text{mm} < X < 114\text{mm}$
6	Oscura	Más oscura que Oscura	$114\text{mm} < X$

<u>Tipo</u>	<u>Requisitos</u>
Canadá No. 1	Contiene no más de 17.8% de humedad, o cuando marcada como "pasteurized" o "pasteurisé" no más de 18.6%.
	Está libre de cualquier sustancia ajena que sería retenida por el estándar "80-mesh screen" de la Agencia Estadounidense de Estándares.
	Contiene no más de 0.1% de insolubles en agua, o si marcada como "pressed" o "de presse" no más de 0.5%.
	Tiene el gusto característico de su clasificación por color y está libre de cualquier gusto, aroma o contaminación objetable.
	El envase está marcado como "liquid" o "liquide", es clara, brillante, uniforme en color y libre de cristales visibles.
	Cuando el envase está marcado como "creamed" o "en creme", o está marcado de alguna otra forma indicando que los contenidos están granulados, tiene una textura fina, suave, completa y libre de granulados.

<u>Tipo</u>	<u>Requisitos</u>
Canadá No. 2	Contiene no más de 18.6% de humedad, o cuando marcada como "pasteurized" o "pasteurisé" no más de 20%.
	Está libre de cualquier sustancia ajena que sería retenida por el estándar "60-mesh screen" de la Agencia Estadounidense de Estándares.
	Contiene no más de 0.1% de insolubles en agua, o si marcada como "pressed" o "de presse" no más de 0.5%.
	Tiene un gusto que puede estar levemente alterado, pero su gusto a miel no se ve substancialmente dañado.
	Cuando su envase está marcado como "liquid" o "liquide", tiene un color que puede ser pálido, nuboso o turbio, o es desparejo y muestra no más que algunos pocos signos de cristalización en la forma de suspensión ligera o sedimentación menor de cristales; y
	Cuando el envase está marcado como "creamed" o "en creme", o está marcado de alguna otra forma indicando que los contenidos están granulados, tiene una textura que puede ser medianamente gruesa o arenosa, pero no extremadamente gruesa o arenosa, y tiene un granulado relativamente uniforme y completo.

<u>Tipo</u>	<u>Requisitos</u>
Canadá No. 3	Contiene no más de 20% de humedad.
	Contiene no más de 0.1% de insolubles en agua, o si marcada como "pressed" o "de presse" no más de 0.5%.
	Tiene un gusto que puede estar levemente alterado, pero su gusto a miel no se ve substancialmente dañado.

	Composición de la Miel	Honeydew	Lavender, Rubinia, Alfalfa o Banksia Menziesii	Blossom Honey distinta de las mencionadas en la columna anterior
1	Azúcar aparente calculada como azúcar invertida	Mínimo: 60%	Mínimo: 65%	Mínimo: 65%
2	Humedad	Máximo: 20%	Máximo: 20%	Máximo: 20%
3	Sacarosa aparente	Máximo: 10%	Máximo: 10%	Máximo: 5%
4	Sólidos insolubles en agua	Máximo 0.1%, cuando no presurizada	Máximo 0.1%, cuando no presurizada	Máximo 0.1%, cuando no presurizada
		Máximo 0.5%, cuando presurizada	Máximo 0.5%, cuando presurizada	Máximo 0.5%, cuando presurizada
5	Ceniza	Máximo: 1%	Máximo: 0.6%	Máximo: 0.6%
6	Acides	Máximo: 40 "milliequivalents" cada 1,000 gramos.	Máximo: 40 "milliequivalents" cada 1,000 gramos.	Máximo: 40 "milliequivalents" cada 1,000 gramos.

III. Comercio Internacional

Importaciones

Las importaciones canadienses de miel y sus derivados muestran una tendencia al alza desde el año 2006 a la fecha (19% del 2006 al 2008), cabe resaltar que la mayor parte del aumento corresponde al 2008, año caracterizado por un descenso considerable del comercio internacional como consecuencia de la crisis mundial. Este aumento sin embargo, es en términos nominales, ya que por distintos motivos (tales como los incendios en Australia o sequía en Argentina) la oferta mundial de miel se ha visto limitada en los últimos tiempos y esto ha impulsado su precio al alza.

Dichas importaciones se centran principalmente en el área de plantas, partes de plantas, semillas y frutos de las especies utilizadas para perfumes y demás (HS 121190) ubicándose en el entorno de los US\$ 50 millones anuales, seguido por miel natural (HS 040900) que representa una venta anual de US\$ 15 millones.

Si por el contrario prestamos atención a los volúmenes importados (miel natural en toneladas), se puede apreciar un descenso considerable entre el 2006 y 2007 (aprox. 40%), manteniéndose estable, pero a la baja hacia el 2008.

En el Anexo A se detallan las importaciones por país, tanto en términos totales como por rubro individual.

Exportaciones

Las exportaciones Canadienses en el rubro de miel y sus derivados no son ajenas a las tendencias generales de las exportaciones de Canadá donde aproximadamente el 80% se concentran en el mercado de los EEUU.

En el caso particular de la miel, hablando en términos nominales (dólares americanos), las exportaciones muestran una fuerte alza tanto en el rubro miel natural, como en los productos derivados. La totalidad de las exportaciones de todos los productos listados muestran un aumento del 7% del 2006 al 2007, y del 34% del 2007 al 2008, consolidando así un aumento de un 44% del 1 de enero del 2006 al 31 de diciembre del 2008. La miel natural muestra un incremento aún más pronunciado desde el año 2006 al 2007 donde se registró un aumento de casi 23%, y entre el 2007 y el 2008 de un 85%, resultando un aumento total de un 126% en un período de dos años.

A diferencia de las importaciones, el volumen exportado (miel natural en toneladas) ha aumentado a pesar del alza en el precio internacional y la caída en producción mundial, de tal forma que entre los años 2005 y 2007 se puede apreciar un aumento del 35%.

IV. PRODUCCIÓN

Durante el año 2007, 5,500 productores a través del país mantuvieron 555,000 colonias con una producción aproximada de 28,000 toneladas de miel. Los apicultores comerciales tienen entre 600 y 12,000 colonias por cada apicultor con un promedio de 2,000 colmenas.

Las exportaciones llegaron a 16,000 toneladas totalizando un valor de aproximadamente \$37 millones de dólares canadienses (unos US\$34 millones). Como señalamos anteriormente, la producción disminuyó en relación al 2006 donde los rendimientos alcanzaron a 34,000 toneladas si bien las exportaciones fueron menores alcanzando a 12,230 toneladas. Por su parte, los apicultores eran alrededor de 8,000 que administraron un total de 610,000 colonias.

La extensión del territorio canadiense, acompañada de condiciones en el medio ambiente muy favorables y estándares de producción muy altos, contribuyen para la elaboración de un producto superior que cumple y supera ampliamente con las exigencias de estándares ISO para la exportación.

En Canadá, los apicultores comerciales están sometidos a controles estrictos en cada provincia y territorio. Para poder desarrollar su actividad deben registrar la empresa, certificar la sanidad de las abejas, prácticas de administración y otros aspectos relacionados con la producción apícola.

Las provincias más importantes en cuanto a producción son Alberta, Manitoba y Saskatchewan que se presentan con grandes productores dueños de un alto número de colmenas cada uno, cubriendo casi un 75% de la producción de todo el país. Ontario las sigue pero presentando una realidad distinta ya que se caracteriza por tener un gran número de pequeños y medianos productores.

Las abejas cumplen un rol esencial en la polinización de la agricultura estacional. Productores de los sectores y fruticultura y horticultura arriendan colmenas de apicultores en primavera para asegurarse que la polinización se desarrolle en su plantación. Se estima que la polinización realizada por abejas productoras de miel incide favorablemente en productos vinculados a la agricultura en aproximadamente 1,000 millones de dólares canadienses al año.

Número de Apicultores										
	<u>Prince Eduard Island</u>	<u>Nova Scotia</u>	<u>New Brunswick</u>	<u>Quebec</u>	<u>Ontario</u>	<u>Manitoba</u>	<u>Saskatchewan</u>	<u>Alberta</u>	<u>British Columbia</u>	<u>Canada</u>
2005	25	335	230	258	2,600	610	1,085	728	2,100	7,971
2006	20	335	223	266	2,400	623	1,048	733	2,047	7,695
2007	13	215	223	248	2,300	632	1,049	726	1,907	7,313
2008	15	225	225	250	2,200	533	1,045	700	1,866	7,059

Número de Colonias										
	<u>Prince Eduard Island</u>	<u>Nova Scotia</u>	<u>New Brunswick</u>	<u>Quebec</u>	<u>Ontario</u>	<u>Manitoba</u>	<u>Saskatchewan</u>	<u>Alberta</u>	<u>British Columbia</u>	<u>Canada</u>
2005	1,180	18,800	6,330	33,586	76,000	84,000	100,000	251,000	44,645	615,541
2006	1,191	18,500	8,300	35,545	76,700	85,000	100,000	254,000	49,165	628,401
2007	3,641	18,500	3,440	31,824	76,700	77,500	95,000	237,000	45,649	589,254
2008	4,267	19,000	1,800	33,800	80,000	75,000	95,000	240,000	36,574	585,441

Producción de Miel Total (en libras)										
	<u>Prince Eduard Island</u>	<u>Nova Scotia</u>	<u>New Brunswick</u>	<u>Quebec</u>	<u>Ontario</u>	<u>Manitoba</u>	<u>Saskatchewan</u>	<u>Alberta</u>	<u>British Columbia</u>	<u>Canada</u>
2005	52,000	730,000	223,000	3,850,000	8,938,000	12,600,000	18,000,000	31,877,000	3,337,000	79,607,000
2006	55,000	637,000	298,000	3,450,000	8,287,000	18,700,000	25,000,000	46,736,000	3,436,000	106,599,000
2007	236,000	600,000	123,000	2,260,000	5,968,000	12,400,000	16,625,000	28,914,000	2,276,000	69,402,000
2008	277,000	600,000	107,000	2,603,000	5,353,000	12,000,000	17,480,000	21,600,000	1,938,000	61,958,000

Valor de la Miel Producida (en dólares)										
	<u>Prince Eduard Island</u>	<u>Nova Scotia</u>	<u>New Brunswick</u>	<u>Quebec</u>	<u>Ontario</u>	<u>Manitoba</u>	<u>Saskatchewan</u>	<u>Alberta</u>	<u>British Columbia</u>	<u>Canada</u>
2005	\$115,000	\$1,900,000	\$317,000	\$6,257,000	\$14,309,000	\$12,002,000	\$17,820,000	\$31,428,000	\$9,012,000	\$63,338,000
2006	\$124,000	\$955,000	\$300,000	\$6,236,000	\$11,870,000	\$14,960,000	\$22,500,000	\$46,375,000	\$7,935,000	\$111,255,000
2007	\$519,000	\$900,000	\$124,000	\$6,133,000	\$9,354,000	\$12,100,000	\$19,950,000	\$29,627,000	\$6,209,000	\$84,916,000

Miel en Canadá (en Toneladas)						
	<u>Oferta Neta</u>	<u>Oferta Total</u>	<u>Producción</u>	<u>Importaciones</u>	<u>Disposición</u>	<u>Exportaciones</u>
2004	29,110	43,130	34,240	8,890	14,020	14,020
2005	31,920	44,320	36,120	8,200	12,400	12,400
2006	30,360	53,320	48,370	4,950	13,590	13,590
2007	31,330	32,160	27,850	4,310	16,760	16,760

V. PRECIOS

Precio de la Producción local

Valor de la Miel Producida (en dólares canadienses)										
	<u>Prince Eduard Island</u>	<u>Nova Scotia</u>	<u>New Brunswick</u>	<u>Québec</u>	<u>Ontario</u>	<u>Manitoba</u>	<u>Saskatchewan</u>	<u>Alberta</u>	<u>British Columbia</u>	<u>Canadá</u>
2005	\$2.21	\$2.60	\$1.42	\$1.63	\$1.60	\$0.95	\$0.99	\$0.99	\$2.70	\$0.80
2006	\$2.25	\$1.50	\$1.01	\$1.81	\$1.43	\$0.80	\$0.90	\$0.99	\$2.31	\$1.04
2007	\$2.20	\$1.50	\$1.01	\$2.71	\$1.57	\$0.98	\$1.20	\$1.02	\$2.73	\$1.22

Nivel de precio de las importaciones

En la actualidad los precios de la miel en el mercado internacional han experimentado una fuerte alza, lo que ha provocado en el mercado canadiense un descenso en los volúmenes importados durante el año 2009. De acuerdo a consultas con importadores de Canadá, los precios ofrecidos por proveedores de Brasil y Argentina, en el orden de los CAD\$ 1.76-1.80 la libra (US\$1.40-1.44), se encuentran fuera de sus posibilidades.

El precio para cerrar operaciones de importación se encuentran en el entorno de los CAD\$ 1.50-1.60 la libra (US\$ 1.20-1.28). Cabe señalar que los precios internacionales se ubican incluso por encima del precio doméstico que a

la fecha de elaboración de este estudio de mercado es aproximadamente CAD\$ 1.70 (US\$1.36).

Mercado minorista

Marca	Tipo	Peso (gramos)	Precio (CAD\$)	CAD\$/Kg
BillyBee	Miel Natural Liquida	375	4.87	\$1.30
		500	5.23	\$1.05
	Miel Natural Crema	500	4.53	\$0.91
President's Choice	Flor de Acacia Liquida	500	5.54	\$1.11
	Alfarer Liquida	500	5.49	\$1.10
	Orgánica	375	4.29	\$1.14
	De Flores Salvajes	500	6.49	\$1.30
	De Jengibre	375	5.29	\$1.41
	Manuka	500	5.49	\$1.10
	No Name	Miel Natural Crema	1000	8.69
No Name	Miel Natural Liquida	375	5.15	\$1.37
		1000	7.99	\$0.80
No Name	Miel de Sarracín	500	5.09	\$1.02
	Miel de Trébol	500	5.49	\$1.10
	Capilano	Miel Natural Crema	500	5.59
Capilano	Miel Natural Liquida	500	5.49	\$1.10
		1000	8.69	\$0.87
Truly	Miel Natural Liquida	500	3.99	\$0.80

VI. REGLAMENTACIÓN Y LIMITACIONES PARA LA IMPORTACIÓN

Canadá al igual que los principales importadores de miel sin perjuicio de su condición de ser grandes consumidores de productos agrícolas, son además muy exigentes en términos de calidad y tienen sistemas de control sanitario estrictos para proteger la salud del consumidor. Por esta razón, exigen que el producto en su estado natural o en derivados ingresen a su territorio libres de residuos y contaminantes o acompañados de certificados sanitarios que acrediten no solamente al producto sino también a los establecimientos de donde provienen los productos.

Según reglamentación Canadiense, ninguna persona puede importar, exportar o transportar miel entre provincias a no ser que la miel sea

preparada cumpliendo con todos los requisitos estipulados por “Food and Drugs Act” (Acta de Alimentos y Drogas) y “Food and Drugs Regulations” (Reglamentación de Alimentos y Drogas).

Aranceles

<u>Código HS</u>	<u>Descripción</u>	<u>Arancel</u>
010690	ABEJAS, INCLUSO EN COLMENAS, CAJAS U OTROS CONTINENTES SIMILARES	Ninguno
040900	MIEL NATURAL	Ninguno
130190	GOMA LACA, GOMAS RECINAS, GOMORESINAS Y OLEORRESINAS, NATURALES	Ninguno
170290	AZÚCAR DE NECTAR (INCLUIDO EL AZÚCAR INVERTIDO)	
1702.90.11	Con azúcar reducido después de inversión que no supere el 65% del peso total del almíbar	\$11.99/tonelada
1702.90.12	Con azúcar reducido después de inversión que supere el 65% pero menor que el 70% del peso total del almíbar	\$13.05/tonelada
1702.90.13	Con azúcar reducido después de inversión que supere el 70% pero menor que el 71% del peso total del almíbar	\$13.26/tonelada
1702.90.14	Con azúcar reducido después de inversión que supere el 71% pero menor que el 72% del peso total del almíbar	\$13.47/tonelada
1702.90.15	Con azúcar reducido después de inversión que supere el 72% pero menor que el 73% del peso total del almíbar	\$13.69/tonelada
1702.90.16	Con azúcar reducido después de inversión que supere el 73% pero menor que el 74% del peso total del almíbar	\$13.90/tonelada
1702.90.17	Con azúcar reducido después de inversión que supere el 74% pero menor que el 75% del peso total del almíbar	\$14.11/tonelada
1702.90.18	Con azúcar reducido después de inversión que supere el 75% del peso total del almíbar	\$15.17/tonelada
1702.90.20	Miel artificial, mezclada o no con miel natural	2.12c/Kg
1702.90.30	Otras azúcares invertidas y otros almíbares de azúcar	\$4.52/tonelada
1702.90.40	Maltosa químicamente pura	6%
1702.90.50	Caramelo colorido	8.50%
1702.90.60	Otras azúcares de sacarosa	\$26.67/tonelada
1702.90.90	Otros	11%
041000	PRODUCTOS COMESTIBLES DE ORIGEN ANIMAL	11%
121190	PLANTAS, PARTES DE PLANTAS, SEMILLAS Y FRUTOS DE LAS ESPECIES UTILIZADAS PRINCIPALMENTE EN PERFUMERIA, MEDICINA, ETC	Ninguno
152190	CERA DE ABEJA O DE OTROS INSECTOS (REFINADA O NO)	Ninguno

Requisitos sanitarios, legales, reglamentarios y etiquetado

Los estándares de calidad y seguridad canadienses son de primer nivel, encargándose una agencia pública, The Canadian Food Inspection Agency (Agencia Canadiense de Inspección de Alimentos), de garantizar y controlar que los productores, así como los importadores cumplan con los estándares federales.

Dichos estándares, así como un detalle de los requisitos legales, reglamentación y etiquetado, se puede encontrar actualizado en el siguiente sitio Web:

<http://laws.justice.gc.ca/en/ShowFullDoc/cr/C.R.C.-c.287//en/en>

Empaquetado y etiquetado

Las leyes federales que regulan la materia de empaquetado y etiquetado de los productos alimenticios en Canadá son las siguientes: “The food and drugs Act and Regulations”, “The consumer packaging and labelling Act and Regulations” y “The Canadian Agricultural Products Act”.

En el caso de la miel natural, en virtud de las normas contenidas en la Ley y disposiciones reglamentarias de empaquetado y etiquetado debe de ser vendida por peso.

En efecto, a partir de 1980, el producto miel natural debe de ser empaquetada en una de las siguientes medidas:

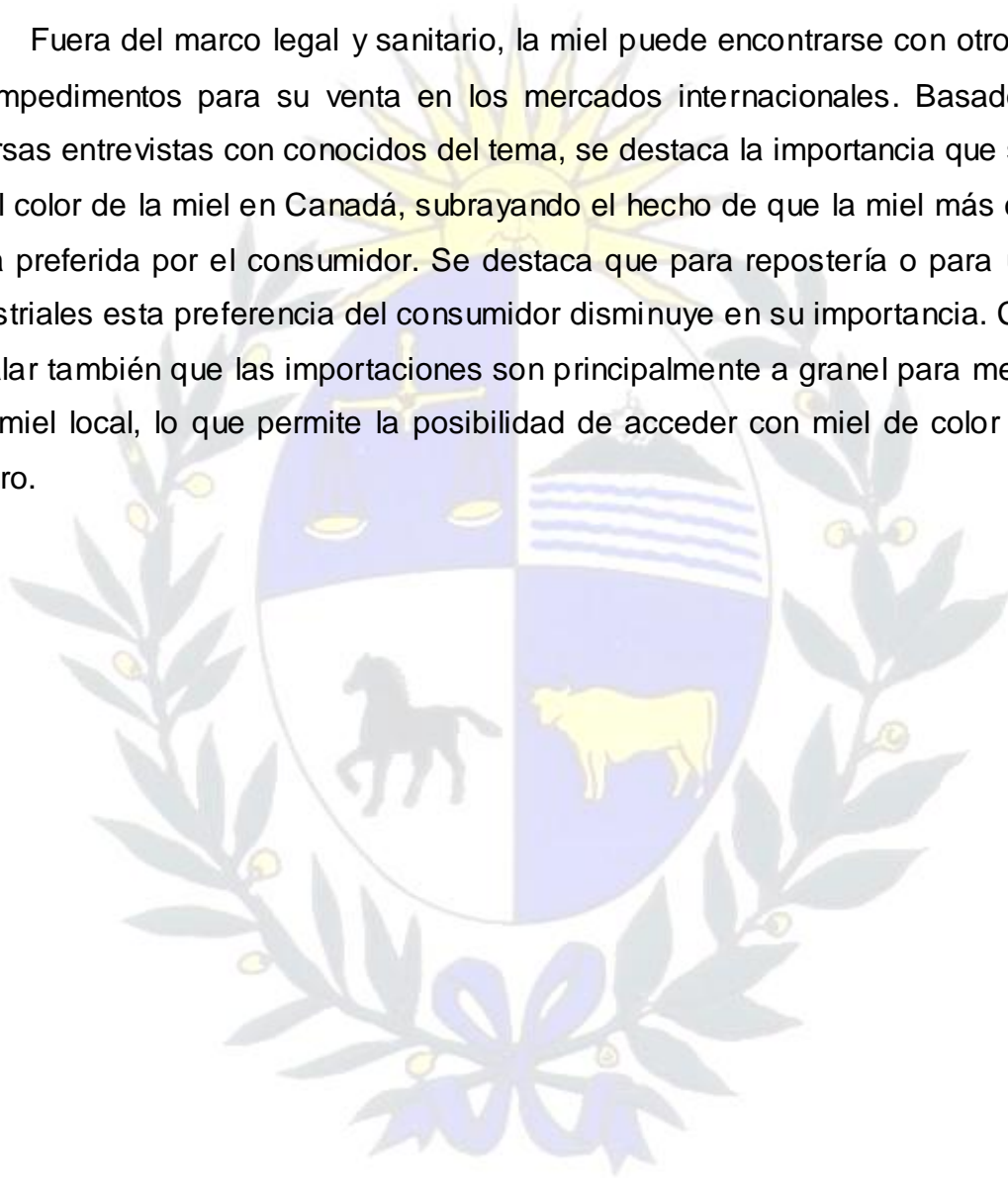
Miel envasada: Cualquier peso hasta 150g, 250g, 375g, 500g, 750g, 1Kg, 1.5Kg, 2Kg, 3Kg, 5Kg.

Miel a granel: 7Kg, 15Kg, 30Kg, o cualquier peso neto superior a 30Kg medido en múltiplos de 1Kg.

En relación al etiquetado, para todo bien o producto alimenticio cuyo destino es la comercialización al consumidor final, se exige etiquetado en idioma inglés y francés.

Otras restricciones y limitaciones

Fuera del marco legal y sanitario, la miel puede encontrarse con otro tipo de impedimentos para su venta en los mercados internacionales. Basado en diversas entrevistas con conocidos del tema, se destaca la importancia que se le da al color de la miel en Canadá, subrayando el hecho de que la miel más clara es la preferida por el consumidor. Se destaca que para repostería o para usos industriales esta preferencia del consumidor disminuye en su importancia. Cabe señalar también que las importaciones son principalmente a granel para mezcla con miel local, lo que permite la posibilidad de acceder con miel de color más oscuro.



VII. ASOCIACIONES

Canadian Honey Council

Suite 236, 234-5149 Country Hills Blvd NW
Calgary, Alberta, T3A 5K8, Canadá
Tel. +1-403-208-7141
Fax. +1-403-547-4317
Email: chc-ccm@honeycouncil.ca
www.honeycouncil.ca

Ontario Beekeepers' Association

8560 Tremaine Rd. Box 476
Milton, Ontario, L9T 4Z1, Canadá
Tel. +1-905-636-0661
Fax.+1-905-636-0662
www.ontariobee.com

Alberta Beekeepers

198-12 Ave SW
High River, Alberta, T1V 1A6, Canadá
Tel. +1-403-652-2608
Fax. +1-403-652-5231
Email: terry@mountainviewhoney.com
www.albertabeekeepers.org

British Columbia Honey Producers Association

6124 Metral Drive Nanaimo, BC V9T 2L6
Tel: 250-390-2313
Fax: 250-390-5180
Email: flydutch@telus.net
www.bckeepers.com

VIII. DISTRIBUCIÓN

Debido a la distribución de la población en un extenso territorio y las largas distancias que se deben recorrer, las redes de distribución en Canadá se caracterizan por su centralización por regiones. Los exportadores tienen muchas dificultades para llegar directamente al consumidor final, por lo que deben recurrir a intermediarios que actúan en el mercado objetivo tales como representantes de importadores, comisionistas y/o empresas mayoristas.

Importadores y Exportadores

Importadores & Exportadores de Miel									
Nombre	Dirección	Ciudad	Provincia	Código Postal	Teléfono	Fax	Sitio Web	Email	Contacto
ACKROYD'S HONEY	3649 Bruce County Road 10 RR#2	Tara	Ontario	N0H 2N0	(519) 934-0006	N/A	N/A	ackroyd.apiaries@sympatico.ca	Glen Ackroyd
BILLY BEE HONEY	68 Tycos Drive	Toronto	Ontario	M6B 1V9	(416) 789-4391	(416) 789-9112	www.billybee.com	info@billybee.com	David Sugarman
CHATSWORTH HONEY	777998 Highway 10 RR#4	Chatsworth	Ontario	N0H 1G0	(519) 794-3335	N/A	N/A	N/A	Kelly Rogers
CLOVERMEAD APIARIES	11302 Imperial Rd	Aylmer	Ontario	N5H 2R3	(519) 773-5503	(519) 773-5868	www.clovermead.com	info@clovermead.com	Chris & Christy Hiemstra
CRERAR'S PURE HONEY LTD	8214 Bank St	Vernon	Ontario	K0A 3J0	(613) 821-2133	(613) 821-2133	www.crerarshoney.com	N/A	Crerar Family
DUTCHMAN'S GOLD	300 Carlisle Rd	Carlisle	Ontario	L0R 1H2	(905) 689-6371	(905) 689-7703	www.dutchmansgold.com	N/A	John & Anne Van Alten, Owners
FERGUSON APIARIES	39006 Zurich Hensall Rd RR#2	Hensall	Ontario	N0M 1X0	(519) 236-4979	N/A	www.fergusonapiaries.on.ca	ferga@hay.net	Bill Ferguson
HENRY HIEMSTRA	11300 Imperial Rd RR#4	Aylmer	Ontario	N5H 2R3	(519) 773-3780	N/A	N/A	N/A	Henry Hiemstra, Director
HIGHLANDS HONEY	RR #3	Lanark	Ontario	K0G 1G0	(613) 259-5553	N/A	N/A	highlandshoney@storm.ca	Phil Laflamme
HOGAN APIARIES	6605 Bath Rd. RR#1	Bath	Ontario	K0H 1G0	(613) 352-7442	N/A	N/A	N/A	B. Hogan

JOHN FLYS for TORONTO DIST BEEKEEPERS ASSOCIATION	P.O. BOX 484	Nobleton	Ontario	L0G 1N0	(416) 579-7706	(905) 669-4218	www.torontobeekeepers.org	johnflys@sympatico.ca	John Flys
KEITH FORSYTH (Bee Inspector)	436 Maple Ave	Grimsby	Ontario	L3M 3B9	(905) 945-4928	N/A	N/A	director.on@easternapiculture.org	Keith Forsyth, Bee Inspector
KOUBA APIARIES INC	367 High Street	Carleton Place	Ontario	K7C 1W9	(613) 257-1848	N/A	N/A	N/A	J. KOUBA
MACMILLAN APIARIES (Bee Inspector) as Dave MacMillan					(519) 820-1083	N/A	N/A	N/A	Dave MacMillan (Bee Inspector)
MCEVOY HONEY COMPANY	3648 Gliderway RR#3	Manotick	Ontario	K4M 1B4	(613) 826-2723	N/A	www.osgoodevillage.com		Terry McEvoy
MINNICK APIARIES (Bee Inspector) as Bill Minnick					(905) 978-0737	N/A	N/A	bill.minnick@ontario.ca	Bill Minnick (Bee Inspector)
MONTY'S BEESNESS	135 Concession 16 RR#1	Hagersville	Ontario	N0A 1H0	(905) 768-5530	(905) 768-4364	N/A	mbees@sympatico.ca	Paul Montoux, Owner
MUNRO APIARIES	3115 River Street	Alvinston	Ontario	N0N 1A0	(519) 847-5333	N/A	www.munrohoney.com	info@munrohoney.com	Davis Bryans
MUNRO HONEY	3115 River Street	Alvinston	Ontario	N0N 1A0	(519) 847-5333	(519) 847-5340	www.munrohoney.com	info@munrohoney.com	Davis Bryans
PARKER BEE APIARIES	3591 Mountain St	Beamsville	Ontario	L0R 1B2	(905) 563-7285	N/A	N/A	N/A	Charlie Parker
PENAUTA PRODUCTS INC	4276 Bethesda Rd P.O. Box 155 Stn Main	Stouffville	Ontario	L4A 7Z5	(905) 640-1564	(905) 640-7479	N/A	meadowviewhoney@sympatico.ca	Henry or Paul Nauta
PILGRIM HONEY HOUSE	1729 Fraser Rd	Moose Creek	Ontario	K0C 1W0	(613) 527-2711	(613) 527-2729	www.pilgrimventure.org	brfrank@pilgrimventure.org	Francois Petit
PREMIUM HONEY SALES	50 Prince Dr	Bradford	Ontario	L3Z 3B6	(905) 778-8974	(905) 778-0384	N/A	N/A	Robert Swierupski
RIVER VALLEY APIARIES	231 Frankford Rd	Stirling	Ontario	K0K 3E0	(613) 395-5398	N/A	N/A	N/A	David Vander Dussens, Owner
SUN PARLOR HONEY LTD	238E County Rd 14	Cottam	Ontario	N0R 1B0	(519) 839-4000	(519) 839-4499	www.sunparlorhoney.ca	N/A	Roger & Tom Congdon

Productores Canadienses

Productores De Miel De La Provincia De Saskatchewan

Nombre	Dirección	Ciudad	Provincia	Código Postal	Teléfono	Fax	Sitio Web	Email	Contacto
B STRONG APIARIES LTD	31 W1 Suite 17-16	Rocanville	Saskatchewan	S0A 3L0	(306) 645-2816	(306) 645-4591	N/A	bdstrong@sasktel.net	.
BACON APIARIES LTD	P.O. Box 94	Kinistino	Saskatchewan	S0J 1H0	(306) 864-2411	(306) 864-2451	N/A	N/A	Ronald Bacon, Owner
BOB BEE HONEY FARM		Meota	Saskatchewan	S0M 1X0	(306) 892-4228	N/A	N/A	N/A	
B'S BEE RANCH	P.O. Box 84	Kinistino	Saskatchewan	S0J 1H0	(306) 864-3774	(306) 864-3260	www.beeranch.ca	beeranch@sasktel.net	Corey Bacon, President
C & L APIARIES		Melfort	Saskatchewan	S0E 1A0	(306) 752-3540	N/A	N/A	N/A	
GANE APIARIES LTD	P.O. Box 248	Nipawin	Saskatchewan	S0E 1E0	(306) 862-3011	(306) 862-5122	N/A	N/A	Richard Gane, President
GANE HONEY FARMS	1 2ND Ave	Aylsham	Saskatchewan	S0E 0C0	(306) 862-9424	N/A	N/A	N/A	
GLENDENNING APIARIES	P.O. Box 53	Pleasantdale	Saskatchewan	S0K 3H0	(306) 874-5482	(306) 874-5483	N/A	glenhoney@sasktel.net	Ron Glendenning, Owner
GLORY BEE HONEY	P.O. Box 878	Langenburg	Saskatchewan	S0A 2A0	(306) 743-5469	N/A	N/A	dennisglennie@sasktel.net	Dennis Glennie
GORDON ZOSEL HONEY FARM (might be sold or with a different name)	P.O. Box 3160	Melfort	Saskatchewan	S0E 1A0	(306) 874-5410	N/A	N/A	N/A	Gordon & Melva Zosel, Owners
GROOT'S HONEY FARM LTD	Hwy 55 West P.O. Box 2077	Meadow Lake	Saskatchewan	S9X 1Z4	(306) 236-6924	(306) 236-8895	N/A	groots.honeyfarm@sk.sympatico.ca	Keith & Tina Groot, Owners
HAMILTON BEE RANCH LTD	P.O. Box 1169	Nipawin	Saskatchewan	S0E 1E0	(306) 862-4194	(306) 862-4193	N/A	N/A	William Hamilton, Presid.

HANNIGAN'S HONEY	P.O. Box 367	Shellbrook	Saskatchewan	S0J 2E0	(306) 747-7782	(306) 747-3289	N/A	N/A	Murray Hannigan, Presid
HONEYWOOD BEE SUPPLIES	309 Timber Dr / P.O. Box 2076	Nipawin	Saskatchewan	S0E 1E0	(306) 862-5454	(306) 862-2530	N/A	N/A	Tom Taylor
HOWLANDS HONEY	P.O. Box 55 RR#3	Yorkton	Saskatchewan	S3N 2X5	(306) 783-7046	(306) 786-6001	www.howlandshoney.com	howland@accesscomm.ca	
HUTCH'S HONEY	P.O. Box 385	Esterhazy	Saskatchewan	S0A 0X0	(306) 745-2334	(306) 745-3749	N/A	N/A	Greg Hutching, Owner
JANZEN FARMS LTD	2709 Poplar Ave	Carrot River	Saskatchewan	S0E 0L0	(306) 768-2254	(306) 768-2628	N/A	N/A	Janzen Howard
JANZEN HONEY FARMS	2717 Poplar Ave	Carrot River	Saskatchewan	S0E 0L0	(306) 768-2279	(306) 768-3823	N/A	N/A	Janzen Howard
KEYS HONEY FARM	Hwy 35 Mile N	Tisdale	Saskatchewan	S0E 1T0	(306) 873-4273	N/A	N/A	N/A	
KNOX APIARIES	P.O. Box 179	Nipawin	Saskatchewan	S0E 1E0	(306) 862-3879	N/A	N/A	N/A	Robert A Knox, Owner
KNOX APIARIES LTD	P.O. Box 2653	Nipawin	Saskatchewan	S0E 1E0	(306) 862-5657	(306) 862-9495	N/A	knoxapiaries@sasktel.net	Mark Knox
LALONDE HONEY FARMS	P.O. Box 42	Clavet	Saskatchewan	S0K 0Y0	(316) 931-0155	(306) 931-1646	www.tonylalondesales.ca	tonylalondesales@sasktel.net	Tony Lalonde, Owner
LAST MOUNTAIN LAKE APIARIES (Jean Fletcher)	765 Royal Street	Regina	Saskatchewan	S4T 4Z3	(306) 545-1349	N/A	N/A	N/A	Jean Fletcher, Owner
MIKE MARSHALL (Marketing for POPLAR VALLEY ORGANIC FARMS)	P.O. Box 216	Zenon Park	Saskatchewan	S0E 1W0	(306) 767-2640	(306) 767-2625	N/A	genesis.mike@sasktel.net	Mike Marshall, Marketing
MOOSE MEADOW APIARY	8 Bain Crescent	Saskatoon	Saskatchewan	S7K 6H4	(306) 931-4005	N/A	N/A	N/A	Bill Nash, Owner
MOYEN HONEY FARMS LTD	P.O. Box 249	Zenon Park	Saskatchewan	S0E 1W0	(306) 767-2440	(306) 767-2626	N/A	N/A	Urbain & Pauline Moyen,

									Owners
NOREEN EMDE (Secretary of Saskatchewan Beekeepers' Ass.)	P.O. Box 166	Big River	Saskatchewan	SOJ 0E0	(306) 469-4501	(306) 469-4501	N/A	N/A	Noreen Emde, Secretary
PARSONS APIARIES (Calvin & Jocelyn Parsons)	P.O. Box 44	Meskanaw	Saskatchewan	SOK 2W0	(306) 864-2632	(306) 864-2632	N/A	parsonsfamily@sasktel.net	Calvin Parson, Co-Owner
PEDERSEN APIARIES LTD	P.O. Box 579	Cut Knife	Saskatchewan	SOM 0N0	(306) 398-2795	(306) 398-3602	www.pedersenapiaries.sasktelwebsite.net	gilmar@sasktel.net	Gil Pedersen
PINELINE PRODUCERS	Highway 23	Carragana	Saskatchewan	SOE 0K0	(306) 278-2198	N/A	N/A	N/A	
POLINSKY HONEY FARM	P.O. Box 453	Theodore	Saskatchewan	SOA 4C0	(306) 647-2258	N/A	N/A	N/A	
PRAIRIE NECTAR APIARIES	2001 St Henry	Saskatoon	Saskatchewan	S7M 0P4	(306) 652-7708	N/A	N/A	N/A	
RUDY LAPRELL, (LAPRELL'S BEEHIVE PRODUCTS)	P.O. Box 1014	North Battleford	Saskatchewan	S9A 3E6	(306) 445-6555	(306) 445-6555	www.saskpropolis.com	laprer@sasktel.net	Rudy Laprell, Owner
TREVOR REHALUK	P.O. Box 3156	Nipawin	Saskatchewan	SOE 1E0	(306) 862-3991	N/A	N/A	N/A	Trevor Rehaluk, Director
VALLEAU APIARIES LTD	P.O. Box 7	Aylsham	Saskatchewan	SOE 0C0	(306) 862-4094	N/A	N/A	N/A	
WENDELL HONEY FARMS	P.O. Box 1439	Robin	Manitoba/ Saskatchewan	R0L 1P0	(204) 564-2207	(204) 564-2568	N/A	tim@wendell.ca	Tim Wendell, Owner
WEST COWAN APIARIES	1456 Range 8	Big River	Saskatchewan	SOJ 0E0	(306) 469-4970	N/A	N/A	N/A	
YVES GAREZ HONEY INC	P.O. Box 2016	Nipawin	Saskatchewan	SOE 1E0	(306) 862-5979	(306) 862-5974	N/A	y.garez@sasktel.net	Yves Garez, Owner

Productores De Miel De La Provincia De Alberta

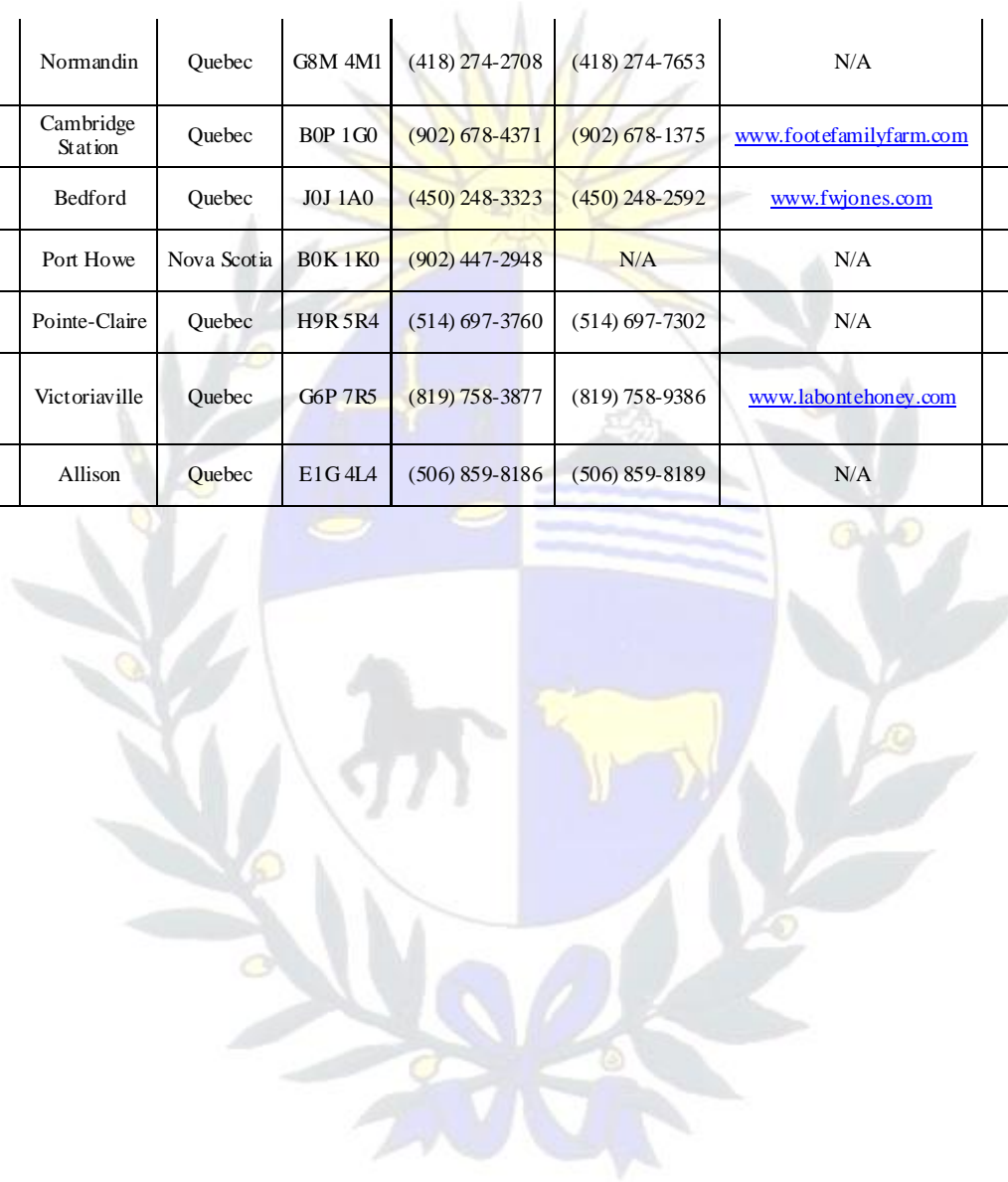
Nombre	Dirección	Ciudad	Código Postal	Teléfono	Fax	Sitio Web	Email	Contacto
ALBERTA HONEY PRODUCERS CO-OPERATIVE LTD	P.O. Box 3909 70 Alberta Ave	Spruce Grove	T7Z 4C1	(780) 962-5573	(780) 962-1653	www.beemaid.com	ahp@beemaid.com	Debra Svedberg
BASTURA APIARIES	P.O. Box 4697	Taber	T1G 2E1	N/A	N/A	N/A	N/A	
CHRISTENSEN BEE RANCH	P.O. Box 83	Mallaig	T0A 2K0	(780) 635-2842	(780) 635-4029	N/A	ichristensen@mcsnet.ca	James Christensen, President
DUNCAN HONEY RANCH	31076 Township Rd 255	Calgary	T3R 1G3	(403) 239-0333	N/A	N/A	N/A	
GARDEN VALLEY HONEY CO	27212 SH 627	Spruce Grove	T7X 3R7	(780) 963-9370	N/A	N/A	N/A	Sam or Agatha Arvanitis
GOLDEN ACRES HONEY PRODUCTS LTD	P.O. Box 42	Three Hills	T0M 2A0	(403) 443-7705	(403) 443-7910	www.goldenacreshoney.com	info@goldenacreshoney.com	Ralph Belt, President
HAT HONEY FARM	921B Smelter Ave SE	Medicine Hat	T1A 3N6	(403) 527-3997	(403) 529-0012	N/A	N/A	
HICKS HONEY	P.O. Box 89	McLennan	T0H 2L0	(780) 324-3688	N/A	N/A	N/A	Grant Hicks
IBEX VENTURES INC	RR#1	Swalwell	T0M 1Y0	(403) 546-2588	(403) 546-2588	N/A	N/A	Allen Dick, President
KAMISAK APIARY	RR#1 Site 10 P.O. Box 4	Beaverlodge	T0H 0C0	(780) 354-2624	(780) 354-2797	N/A	zumwaltsm@gpnet.ca	
LEENDERT VAN DEN BERG	P.O. Box 44 Site2 RR#1	Spirit River	T0H 3G0	N/A	N/A	www.vandenbergfamily.ca	bergbees@abnorth.com	Leen Van De Berg, Owner
PARADIS HONEY LTD	P.O. Box 99	Girouxville	T0H 1S0	(780) 323-4183	(780) 323-4138	www.telusplanet.net/public/mikelise/paradis/	mikelise@teluplanet.net	Michael Paradis, Genarl Manager
PHILPOTT HONEY PRODUCERS LTD	P.O. Box 555	Brooks	T1R 1E4	(403) 362-7937	N/A	N/A	N/A	
POELMAN APIARIES LTD	P.O. Box 1887	Fort Maleod	T0L 0Z0	(403) 687-2244	N/A	N/A	N/A	Jerry Poelman

SCANDIA HONEY CORPORATION	99 Railway Ave PO Box 8	Scandia	T0J 2Z0	(403) 362-3951	(403) 362-8990	www.scandiahoney.com	scandiahoney@scandiahoney.com	Echo Chandler, Director
TEGART APIARIES HONEY FARM LTD	P.O. Box 904	Fairview	T0H 1L0	(780) 835-2115	(780) 835-2873	www.telusplanet.net/public/tegart/dtegart/	tegart@telusplanet.net	Dave & Awen TEGART
TNT APIARIES	P.O. Box 80	Ardmore	T0A 0B0	(780) 826-6013	N/A	N/A	N/A	
TPLR HONEY FARMS	RR#1	Stony Plain	T7Z 1X1	(780) 963-7573	(780) 963-7573	www.tplrhoneyfarms.com	ttownsen@telusplanet.net	Tim Townsend, President

Productores De Miel De La Provincia De Québec & Marítimas

Nombre	Dirección	Ciudad	Provincia	Código Postal	Teléfono	Fax	Sitio Web	Email	Contacto
AU PRINTEMPS GOURMENT	2875 Boul. Labelle	Prevost	Quebec	J0R 1T0	(450) 224-8221	(450) 224-7943	www.apgfinefoods.com	N/A	Jousha Weisbord
BAKEMARK CANADA LTD.	2345 Francis-Hughes Avenue	Laval	Quebec	H7S 1N5	(450) 667-8888	(450) 667-3342	www.bakemarkcanada.com	nbeecarf@bakemarkcanada.com	Nancy Beecraft, Sales Manager
BON MIEL DE SAINT-AMBROISE (LE)	373, 8E Rang	Saint-Ambroise	Quebec	G7P 2A6	(418) 672-6232	N/A	N/A	N/A	Jean Paul Burniaux, Owner
CANADIAN SYRUP INC.	P.O. Box 1045	Elgin	New Brunswick	E4Z 6H2	(506) 756-2373	(506) 756-2274	N/A	cansyrup@nbaibn.com	Roger Steeves, President
CITADELLE (Maple Syrup Producers' Cooperative)	2100 Avenue Saint-Laurent	Plessisville	Quebec	G6L 2Y8	N/A	N/A	www.citadelle-camp.com	chrisgoldensmf@comcast.com	Chris Golden
COOPÉRATIVE AGRICOLE DES APICULTEURS QUÉBEC	2100 Avenue Saint-Laurent C.P. 310	Plessisville	Quebec	G6L 2Y8	(819) 362-3241 EXT. 244	(819) 362-2830	N/A	N/A	Yves Gosselin
COSMAN & WHIDDEN HONEY COMPANY	9925 Hwy 1 RR#2	Wolfville	Nova Scotia	B4P 2R2	(902) 542-9443	N/A	www.novascotiahoney.com	cwhoney@ns.sympatico.ca	Tom Cosman, Owner


FERME ANDRÉ PICARD (MielPicard)	782 Car Weiss	Normandin	Quebec	G8M 4M1	(418) 274-2708	(418) 274-7653	N/A	N/A	Andre Picard
FOOTE FAMILY FARM	RR#2	Cambridge Station	Quebec	B0P 1G0	(902) 678-4371	(902) 678-1375	www.footefamilyfarm.com	N/A	George or Tina Foote
F.W. JONES & FILS LIMITEE	44 Dutch St	Bedford	Quebec	J0J 1A0	(450) 248-3323	(450) 248-2592	www.fwjones.com	N/A	Bill Craighead, Manager
HONEY WIND FARM	RR#2	Port Howe	Nova Scotia	B0K 1K0	(902) 447-2948	N/A	N/A	cdennett@ns.sympatico.ca	Jerry Draheim, Sales
INFINITEA FOODS INC.	P.O. BOX 46022	Pointe-Claire	Quebec	H9R 5R4	(514) 697-3760	(514) 697-7302	N/A	cmaclean@mail.com	Chirs Maclean
LABONTE HONEY INC.	530 Rang Nault	Victoriaville	Quebec	G6P 7R5	(819) 758-3877	(819) 758-9386	www.labontehoney.com	info@capilanolabonte.com	Jean-Marc Labonte, President
LOCKHART APIARIES INC.	2319 Route 106	Allison	Quebec	E1G 4L4	(506) 859-8186	(506) 859-8189	N/A	apiaries@nbnet.nb.ca	Ralph Lockhart, President



Listado de Supermercados y tiendas al público

Cadenas de Supermercados & Departamentos De Alimentos									
Nombre	Dirección	Ciudad	Provincia	Código Postal	Teléfono	Fax	Sitio Web	Email	Contacto
ALTERNATIVES NATURAL FOODS	579 Kerr Street	Oakville	Ontario	L6K 3E1	(905) 844-2375	N/A	N/A	N/A	
ATLANTIC WHOLESALERS LTD.	120 Eileen Stubbs Avenue	Dartmouth	Nova Scotia	B3B 1Y1	(902) 468-8866	N/A	www.superstore.ca	N/A	
CANADA SAFEWAY LIMITED	1020 64th Ave. NE	Calgary	Alberta	T2E 7V8	(800) 723-3929	N/A	www.safeway.ca	N/A	Chuck Mulvenna, CEO
LES SUPERMARCHES GP INC.	1665 Boul. Gaboury	Mont-Joli	Quebec	G5H 3L2	(418) 775-2214	(418) 775-4173	www.groupegp.com	N/A	
LOBLAWS SUPERMARKET SLTD.	1 President's Choice Circle	Brampton	Ontario	L6Y 5S5	(800) 296-2332	(905) 861-2387	www.loblaws.ca	N/A	W. Galen Weston, CEO
LOEB INC.	5559 Dundas St West	Etobicoke	Ontario	M9B 1B9	(877) 335-5632	N/A	www.loeb.ca	loeb@metro.ca	
METRO RICHELIEU INC.	11011 Blvd. Maurice-Deplessis	Montreal	Quebec	H1C 1V6	(514) 643-1000	(514) 643-1215	www.metro.ca	N/A	Marie-Claude Bacon, Director
NATIONAL GROCERS COMPANY LTD.	6 Monogram PL	Weston	Ontario	M9R 4C4	(416) 245-5050	N/A	www.loblaws.ca	N/A	
OSHAWA FOODS	2500 Hurontario St	Mississauga	Ontario	L5B 1N4	(905) 273-5621	N/A	N/A	N/A	
PRICE COSTCO CANADA INC.	415 West Hunt Club Road	Ottawa	Ontario	K2E 1C5	(613) 221-2000	(613) 221-2001	www.costco.ca	N/A	Lucie Lachance
PROVIGO (Bought by Metro)	400 Avenue Ste-Croix	St. Laurent	Quebec	H4N 3L4	(514) 383-8800	N/A	N/A	N/A	
THE GREAT ATLANTIC & PACIFIC COMPANY OF CANADA LTD.	P.O. Box 68 Station "A"	Toronto	Ontario	M5A 1A6	(416) 234-6590	(416) 234-6689	www.metro.ca	N/A	Sean Lacey, President
THRIFTY FOODS	1497 Admirals Rd. Suite 204	Victoria	British Columbia	V9A 2P8	(250) 544-1234	N/A	www.thriftyfoods.ca	N/A	Milford Sorensen, CEO

WAL-MART CANADA	1940 Argentinia Rd	Mississauga	Ontario	L5N 1P9	(905) 821-2111	N/A	www.walmart.ca	N/A	Cindy Lew
ZELLERS INC.	P.O. Box 223 Station A	Scarborough	Ontario	M1K 5C1	(866) 746-7422	N/A	www.zellers.com	N/A	Mark Foote, CEO



IX. EVENTOS Y EXPOSICIONES ESPECIALIZADAS

Eventos y Conferencias en Norte America			
<i>Nombre</i>	<i>Fechas</i>	<i>Ubicación</i>	<i>Contacto</i>
OBA SPRING MEETING	Marzo 31, 2009 - Abril 1, 2009	Marzo 31- Country Heritage Park 8560 Tremaine Road Milton, ON (<i>Bee Breeders and Pollination Commercial Producers</i>), Abril 1 , Best Western Milton	Tel: (800) 249-1136, Email: info@ontariobee.com, Web: www.ontariobee.com
AMERICAN APITHERAPY SOCIETY CONFERENCE	Abril 17, 2009 - Abril 19, 2009	Tampa, FLORIDA, U.S.	Moises Asis, PhD, MSW, JD, International Coordinator BEES FOR LIFE- WORLD APITHERAPY NETWORK, Email: moisesasis@comcast.net, P.O. Box 650707, Miami FL 33265-0707, U.S.A., Web: www.apitherapy.org
INTRODUCTORY BEEKEEPING COURSE	Abril 25, 2009 - Abril 26, 2009	University of Guelph Ontario	Paul Kelly, Department of Environmental Biology, University of Guelph, Guelph, ON, N1G 2W1, Tel: (519) 836-8897, Email: pgkelly@uoguelph.ca
NATIONAL POLLINATOR WEEK	Junio 22, 2009 - Junio 28, 2009	Arkansas, Connecticut, Illinois, Kentucky, Maine, Montana, Nebraska, Nevada, Tennessee, Virginia, Washington, North Carolina.	Web: www.pollinator.org
EASTERN APICULTURAL SOCIETY CONFERENCE	Agosto 3, 2009- Agosto 7, 2009	Holiday Valley Resort in Ellicottville, NEW YORK, U.S.	Web: www.easternapiculture.org
WESTERN APICULTURAL SOCIETY	Agosto 17, 2009 - Agosto 20, 2009	Dry Creek Best Western Inn, 198 Dry Creek Road, Healdsburg, CALIFORNIA, U.S.	Web: groups.ucanr.org/WAS/index.cfm
ALBERTA BEEKEEPERS AGM	Noviembre 2, 2009 - Noviembre 4, 2009	Fantasy Hotel, WEM, Edmonton, Alberta	Web: www.albertabeekeepers.org
ROYAL WINTER FAIR	Noviembre 6, 2009 - Noviembre 15, 2009	Direct Energy Center, Exhibition Park, Toronto, ON M6K 3C3	Tel: (416) 263-3400 Web: www.royalfair.org
CANADIAN WESTERN AGRIBITION	Noviembre 23, 2009- Noviembre 28, 2009	Evraz Place, Regina, Saskatchewan	Web: www.agribition.com
SASKATCHEWAN BEEKEEPERS AGM	Diciembre 2, 2009 - Diciembre 4, 2009	Sheraton Cavalier Hotel, Saskatoon, Saskatchewan	Web: www.honeycouncil.ca Tel: (306) 652-6770
AHPA CONVENTION	Enero 5, 2010 - Enero 9, 2010	Sacramento, CALIFORNIA, U.S.	Web: www.americanhoneyproducers.org
AMERICAN BEEKEEPING FEDERATION	Enero 12, 2010 - Enero 16, 2010	Wyndham Resort, Orlando, FLORIDA, U.S.	Web: www.abfnet.org
NORTH AMERICAN BEEKEEPING CONFERENCE	Enero 12, 2010 - Enero 16, 2010	Wyndham Resort 8001 International Dr Orlando, FLORIDA, U.S.	Tel: (877) 999-3223 or (407) 351-2420

X. CONSIDERACIONES Y RECOMENDACIONES AL EXPORTADOR

A pesar de ser una industria altamente regulada y autosuficiente, la dinámica de los negocios en el sector de la miel en Canadá permite diversas modalidades de comercio tales como la importación de miel a granel para mezclar con miel de origen canadiense, empaquetar y posterior re-venta a un mayor precio donde el importador valoriza su posicionamiento en el mercado o la exclusividad en los canales de distribución; o para cubrir otras necesidades del sector productor, como la importación de abejas provenientes de Australia, Nueva Zelanda y EEUU (Hawaii) una operación comercial que se realiza con asiduidad de acuerdo a las estadísticas de importación.

En la actualidad la oferta de miel mundial está fuertemente limitada por motivos desarrollados en este estudio y como consecuencia los importadores se encuentran a la búsqueda de nuevos proveedores y posibilidades para abastecer a sus clientes.

Hay un hecho particular que cabe subrayar para poder entender la evolución de la balanza comercial de la industria de la miel en Canadá. El dólar canadiense ha experimentado una fuerte apreciación en los últimos años, encontrándose por momentos incluso por encima del dólar americano en el año 2008, lo que contrasta fuertemente si lo comparamos con el US\$ 1 = CAD\$1.60 de Enero del 2002. Este hecho no es menor ya que esta fuerte apreciación hace a los productos extranjeros sean más atractivos presionando las importaciones al alza, y las exportaciones a la baja debido a la pérdida en competitividad internacional. Sin embargo, a consecuencia de la crisis económica mundial que comenzara en Septiembre del 2008, el dólar

canadiense tuvo una abrupta caída a US\$ 1 = CAD\$1.18, alcanzando niveles de hasta US\$ 1 = CAD\$1.30 en los primeros meses del 2009.

Habiendo dicho esto, se puede una vez más constatar la fortaleza de la industria de la miel en Canadá, ya que a pesar del tipo de cambio desfavorable las exportaciones han aumentado tanto en términos nominales como en volumen, lo que no sucede con las importaciones que han disminuido a pesar de la firmeza de la moneda canadiense.

Considerando que las principales economías mundiales se recuperarán de la actual crisis mundial en los próximos 2 años como sugieren los expertos en la materia, es probable que los mercados de materias primas retomen su tendencia alcista (petróleo, aluminio, madera, entre otros) empujando al dólar canadiense nuevamente al alza hasta encontrar equilibrio con el dólar americano en el entorno de US\$ 1 = CAD\$1.10.

En un escenario de estas características y teniendo en cuenta factores tales como, las tendencias de las exportaciones de miel de los últimos años a EEUU, donde el volumen ha incrementado sin importar el alza en precios y de la fortaleza de la moneda canadiense; así como la recuperación de la divisa canadiense, y el estancamiento e incluso reducción de la producción doméstica de miel; se puede pronosticar que las importaciones deberían experimentar un leve, pero constante aumento en los años a seguir para abastecer tanto el mercado local como estadounidense.

XI. FUENTES

- Industry Canada
www.ic.gc.ca
- URUNET – Foreign Trade Statistics
www.urunet.com.uy
- SIECA – Secretaría de Integración Económica Centroamericana
www.sieca.org.gt
- Canadian Honey Council
www.honeycouncil.ca
- Statistics Canada
www.statcan.gc.ca
www.statcan.gc.ca/pub/23-221-x/23-221-x2007000-eng.pdf
- Department of Justice Canada
<http://laws.justice.gc.ca/en/ShowFullDoc/cr/C.R.C.-c.287/en/en>
- Canadian Food Inspection Agency
www.inspection.gc.ca
- Canada Border Services Agency
www.cbsa-asfc.gc.ca
- Agriculture and Agri-Food Canada
www.agr.gc.ca
http://www.ats.agr.gc.ca/supply/3308_e.htm
- Entrevista con Sr. Stephen Page, Asesor de Desarrollo de Mercados, Agriculture and Agri-food Canada.
- Entrevista con Sr. John Wakabayashi, Gerente Sector Miel, BillyBee Canada, McCormick.
- Entrevista con Sra. Heather Clay, CEO, Canadian Honey Council.
- Entrevista con Sra. Elise Gagnon, Agente Comercial, Odom Internacional.
- Supermercados y tiendas: Walmart, Loblaws, Zellers, Independent Grocer y Loeb.

XII. ANEXO – A

Importaciones Canadienses	
<u>Producto</u>	HS 010600 – DEMAS ANIMALES VIVOS
<u>Producto</u>	HS 010690 – ABEJAS, INCLUSO EN COLMENAS, CAJAS U OTROS CONTINENTES SIMILARES
<u>Producto</u>	HS 040900 – MIEL NATURAL
<u>Producto</u>	HS 170290 – AZUCAR DE NECTAR (INCLUIDO EL AZUCAR INVERTIDO)
<u>Producto</u>	HS 130190 – GOMA LACA, GOMAS RECINAS, GOMORESINAS Y OLEORRESINAS, NATURALES
<u>Producto</u>	HS 041000 – PRODUCTOS COMESTIBLES DE ORIGEN ANIMAL
<u>Producto</u>	HS 121190 – PLANTAS, PARTES DE PLANTAS, SEMILLAS Y FRUTOS DE LAS ESPECIES UTILIZADAS PRINCIPALMENTE EN PERFUMERIA, MEDICINA, ETC.
<u>Producto</u>	HS 152190 – CERA DE ABEJA O DE OTROS INSECTOS (REFINADA O NO)
<u>Origen</u>	TODOS LOS PAISES (Detallado)
<u>Destino</u>	CANADA
<u>Periodo</u>	2006,2007,2008
<u>Moneda</u>	Dólares Americanos

		2006	2007	2008
9	United States (U.S.)	\$32,498,453	\$30,864,308	\$35,312,467
553	China	\$15,959,734	\$14,671,099	\$17,149,582
614	Australia	\$4,732,897	\$4,253,648	\$7,870,022
556	Indonesia	\$5,058,660	\$5,523,730	\$4,425,703
101	United Kingdom (U.K.)	\$2,400,055	\$3,340,242	\$3,181,348
874	Mexico	\$889,145	\$1,638,952	\$2,725,152
144	Belgium	\$1,354,873	\$1,676,006	\$2,636,032
382	Turkey	\$1,180,538	\$1,103,321	\$2,396,388
155	Germany	\$2,114,536	\$2,270,536	\$2,368,830
173	Netherlands	\$2,007,856	\$2,005,206	\$2,267,703
622	New Zealand	\$954,804	\$1,684,910	\$1,947,991
519	India	\$1,506,055	\$1,797,498	\$1,794,399
752	Brazil	\$334,107	\$430,707	\$1,667,805
516	Hong Kong	\$1,444,839	\$1,047,022	\$1,620,045
473	Morocco	\$728,826	\$1,091,423	\$1,608,292
154	France (incl. Monaco, French Antilles)	\$1,690,564	\$1,486,829	\$1,562,590
583	Thailand	\$355,032	\$1,224,843	\$1,373,902
855	Dominican Republic	\$66,417	\$75,895	\$1,011,607
385	Egypt	\$636,849	\$727,964	\$924,826
262	Hungary	\$511,065	\$511,480	\$872,580
758	Colombia	\$510,380	\$806,702	\$742,548
774	Peru	\$63,640	\$333,283	\$703,476
419	South Africa	\$1,752,928	\$769,854	\$698,920
755	Chile	\$134,327	\$412,273	\$472,769
167	Italy (includes Vatican City State)	\$190,491	\$517,887	\$452,103

355	Israel	\$308,039	\$446,879	\$443,291
524	Malaysia	\$117,042	\$30,755	\$398,811
744	Argentina	\$3,459,044	\$2,171,837	\$352,454
564	Korea, South	\$523,270	\$236,503	\$332,146
159	Greece	\$248,213	\$317,215	\$329,962
578	Taiwan (Taipei)	\$225,860	\$335,281	\$313,351
1	Re-Imports (Canada)	\$203,113	\$42,384	\$308,900
143	Austria	\$21,597	\$155,059	\$308,148
559	Japan	\$247,034	\$435,269	\$305,826
513	Sri Lanka	\$211,939	\$317,009	\$290,945
769	Paraguay	\$162,644	\$463,898	\$279,426
747	Bolivia	\$26,174	\$29,747	\$267,707
245	Bulgaria	\$210,309	\$292,787	\$253,987
182	Spain	\$148,538	\$383,331	\$246,405
242	Albania	\$247,133	\$382,247	\$205,582
186	Switzerland	\$777,839	\$292,672	\$202,768
586	Vietnam	\$83,420	\$45,706	\$175,007
845	Costa Rica	\$111,344	\$153,078	\$168,673
277	Poland	\$87,712	\$140,257	\$133,326
377	Sudan	\$70,253	\$105,868	\$131,972
567	Philippines	\$70,227	\$83,321	\$114,344
813	Bahamas	\$0	\$0	\$64,832
528	Singapore	\$84,384	\$85,708	\$61,935
286	Ukraine	\$30,084	\$66,097	\$58,335
879	Nicaragua	\$432	\$221	\$54,925
654	French Polynesia	\$47	\$0	\$54,736
864	Guatemala	\$12,550	\$16,092	\$52,287
487	Tunisia	\$0	\$3,477	\$51,746
358	Jordan	\$38,200	\$40,788	\$51,091
290	Croatia	\$29,121	\$44,563	\$49,296
289	Slovenia	\$28,153	\$45,549	\$48,490
363	Lebanon	\$9,477	\$42,262	\$45,214
763	Ecuador	\$41,599	\$29,830	\$36,380
617	Fiji	\$79	\$1,738	\$35,312
347	Iran	\$38,768	\$34,414	\$34,411
857	El Salvador	\$34,977	\$31,955	\$33,402
178	Portugal	\$15,071	\$21,703	\$33,046
295	Russia	\$36,703	\$19,500	\$31,039
575	Macao (Macao)	\$846	\$30,766	\$30,706
527	Pakistan	\$13,540	\$18,220	\$29,025
279	Romania	\$25,556	\$20,921	\$22,561
247	Czech Republic	\$40,994	\$101,874	\$22,054
276	Macedonia	\$10,888	\$23,906	\$17,333
274	Serbia	\$645	\$4,894	\$14,617
278	Bosnia-Herzegovina	\$19,286	\$10,110	\$14,399
328	United Arab Emirates	\$137,911	\$985	\$10,951
369	Saudi Arabia	\$579	\$4,566	\$10,594

298	Uzbekistan	\$0	\$17,982	\$9,108
466	Côte-D'Ivoire (Ivory Coast)	\$929	\$2,850	\$6,372
294	Moldova	\$14,526	\$0	\$5,558
822	Barbados	\$7,282	\$0	\$5,553
415	Kenya	\$19,199	\$221	\$5,391
777	Surinam	\$1,091	\$4,797	\$5,256
824	Jamaica	\$2,710	\$7,059	\$3,667
374	Somalia	\$3,407	\$932	\$3,597
457	Burkina Faso	\$16,573	\$13,746	\$3,066
549	Laos	\$0	\$6,584	\$2,893
379	Syria	\$19,371	\$4,823	\$2,797
418	Nigeria	\$13,677	\$23,948	\$2,780
149	Denmark	\$4,469	\$152	\$2,778
153	Finland	\$4,351	\$3,092	\$2,670
627	Tonga	\$0	\$0	\$2,288
117	Ireland	\$144	\$847	\$2,063
782	Uruguay	\$4,867	\$15,113	\$2,001
469	Madagascar	\$1,726	\$1,277	\$1,979
443	Algeria	\$0	\$9,685	\$1,857
170	Luxembourg	\$0	\$0	\$1,578
652	Vanuatu (New Hebrides)	\$0	\$2,174	\$1,461
248	Slovakia	\$11,551	\$4,503	\$1,423
565	Nepal	\$598	\$916	\$1,315
414	Ghana	\$52	\$2,436	\$1,281
185	Sweden	\$354	\$1,076	\$1,105
447	Cameroon	\$1,600	\$41,225	\$1,097
716	Guyana	\$580	\$670	\$1,063
666	Guam (U.S.)	\$0	\$0	\$1,036
422	Zimbabwe	\$0	\$0	\$922
486	Togo	\$36,516	\$2,008	\$750
432	Swaziland	\$0	\$0	\$720
454	Niger	\$0	\$0	\$715
836	St. Vincent-Grenadines	\$181	\$494	\$593
423	Sierra Leone	\$0	\$0	\$583
883	Panama	\$476	\$1,438	\$568
869	Honduras	\$111	\$18	\$538
425	Tanzania	\$11,344	\$2,586	\$419
482	Senegal	\$1,107	\$36	\$372
449	Congo (former Zaire)	\$1,333	\$2,358	\$370
283	Latvia	\$0	\$7	\$354
463	Gabon	\$295	\$1,814	\$335
420	Namibia	\$489	\$1,967	\$312
344	Ethiopia	\$940	\$336	\$294
176	Norway	\$0	\$94	\$234
545	Burma (Myanmar)	\$2,525	\$181	\$178
465	Guinea	\$29	\$0	\$143
867	Haiti	\$325	\$133	\$139

386	Yemen	\$0	\$4,036	\$92
352	Iraq	\$0	\$272	\$91
815	Bermuda	\$11	\$0	\$56
512	Bangladesh	\$0	\$2,972	\$38
426	Uganda	\$0	\$0	\$23
163	Iceland	\$4	\$561	\$16
552	Mongolia	\$0	\$0	\$9
668	U.S. Minor Outlying Islands	\$270	\$0	\$2
828	Trinidad and Tobago	\$0	\$7,757	\$0
416	Malawi	\$11,388	\$6,729	\$0
275	Montenegro	\$14,367	\$4,899	\$0
428	Zambia (Zambi)	\$0	\$1,972	\$0
542	Afghanistan	\$11	\$1,102	\$0
280	Armenia	\$0	\$564	\$0
621	Cook Islands	\$0	\$421	\$0
476	Mozambique	\$40	\$389	\$0
667	American Samoa	\$40	\$358	\$0
835	Saint Lucia	\$0	\$224	\$0
785	Venezuela	\$113	\$128	\$0
825	Cayman Islands	\$0	\$100	\$0
623	Solomon Islands	\$0	\$30	\$0
288	Yugoslavia - Serbia and Montenegro	\$74,878	\$0	\$0
817	Belize	\$32,884	\$0	\$0
833	Dominica	\$917	\$0	\$0
452	Congo (Brazzaville)	\$11	\$0	\$0
	TOTAL	\$87,607,367	\$88,038,952	\$104,410,727

Importaciones Canadienses

<u>Producto</u>	HS 010600 - DEMAS ANIMALES VIVOS
<u>Producto</u>	HS 010690 - ABEJAS, INCLUSO EN COLMENAS, CAJAS U OTROS CONTINENTES SIMILARES
<u>Producto</u>	HS 040900 - MIEL NATURAL
<u>Producto</u>	HS 170290 - AZUCAR DE NECTAR (INCLUIDO EL AZUCAR INVERTIDO)
<u>Producto</u>	HS 130190 - GOMA LACA, GOMAS RECINAS, GOMORESINAS Y OLEORRESINAS, NATURALES
<u>Producto</u>	HS 041000 - PRODUCTOS COMESTIBLES DE ORIGEN ANIMAL
<u>Producto</u>	HS 121190 - PLANTAS, PRTS DE PLANTAS, SEMILLAS Y FRUTOS DE LAS ESPECIES UTILIZADAS EN PERFUMERIA, ETC.
<u>Producto</u>	HS 152190 - CERA DE ABEJA O DE OTROS INSECTOS (REFINADA O NO)
<u>Origen</u>	TODOS LOS PAISES (Detallado)
<u>Destino</u>	CANADA
<u>Periodo</u>	2006,2007,2008
<u>Moneda</u>	Dólares Americanos

		2006	2007	2008
HS 010690 - ABEJAS, INCLUSO EN COLMENAS,	9 United States (U.S.)	\$5,157,508	\$6,961,909	\$7,398,722
	144 Belgium	\$1,343,000	\$1,580,558	\$2,189,417

CAJAS U OTROS CONTINENTES SIMILARES	173	Netherlands	\$1,894,536	\$1,934,232	\$2,158,401
	101	United Kingdom (U.K.)	\$551,908	\$801,269	\$1,214,758
	622	New Zealand	\$509,541	\$1,005,670	\$1,091,251
	845	Costa Rica	\$110,574	\$153,052	\$166,442
	755	Chile	\$28,979	\$42,236	\$163,023
	614	Australia	\$351,409	\$164,300	\$113,096
	567	Philippines	\$64,036	\$74,710	\$77,919
	154	France (incl. Monaco, French Antilles)	\$69,626	\$41,782	\$73,935
	155	Germany	\$59,611	\$52,352	\$57,086
	262	Hungary	\$166,582	\$227,970	\$47,998
	857	El Salvador	\$33,841	\$31,932	\$32,058
	556	Indonesia	\$1,327	\$24,675	\$20,478
	247	Czech Republic	\$0	\$0	\$10,351
	524	Malaysia	\$6,665	\$10,133	\$8,895
	774	Peru	\$1,601	\$7,809	\$8,714
	586	Vietnam	\$180	\$3,656	\$7,966
	583	Thailand	\$2,337	\$719	\$7,407
	763	Ecuador	\$0	\$266	\$7,335
	274	Serbia	\$0	\$0	\$5,472
	415	Kenya	\$25	\$25	\$5,160
	777	Surinam	\$1,091	\$4,797	\$4,672
	286	Ukraine	\$3,060	\$6,172	\$3,780
	874	Mexico	\$2,143	\$3,723	\$2,396
	627	Tonga	\$0	\$0	\$2,288
	758	Colombia	\$1,488	\$20	\$1,692
	153	Finland	\$0	\$3	\$1,569
	528	Singapore	\$2,183	\$595	\$1,507
	248	Slovakia	\$11,551	\$4,503	\$1,416
	553	China	\$646,642	\$85,544	\$886
	617	Fiji	\$0	\$0	\$735
	879	Nicaragua	\$432	\$217	\$659
	716	Guyana	\$579	\$670	\$594
	883	Panama	\$476	\$1,431	\$568
	385	Egypt	\$0	\$16	\$482
	290	Croatia	\$0	\$2,047	\$469
	516	Hong Kong	\$3,526	\$1,859	\$341
	425	Tanzania	\$167	\$828	\$280
	564	Korea, South	\$26	\$0	\$235
419	South Africa	\$12,610	\$0	\$233	
143	Austria	\$12	\$119	\$232	
1	Re-Imports (Canada)	\$0	\$1,644	\$219	
447	Cameroon	\$0	\$0	\$213	
486	Togo	\$176	\$386	\$183	
186	Switzerland	\$573,764	\$2,831	\$162	
414	Ghana	\$0	\$0	\$159	

	159	Greece	\$0	\$93	\$141
	864	Guatemala	\$41	\$6,493	\$74
	867	Haiti	\$110	\$0	\$13
	552	Mongolia	\$0	\$0	\$9
	668	U.S. Minor Outlying Islands	\$0	\$0	\$2
	559	Japan	\$16,227	\$6,360	\$0
	652	Vanuatu (New Hebrides)	\$0	\$2,174	\$0
	428	Zambia (Zambi)	\$0	\$1,972	\$0
	519	India	\$0	\$1,072	\$0
	828	Trinidad and Tobago	\$0	\$44	\$0
	744	Argentina	\$0	\$44	\$0
	182	Spain	\$0	\$32	\$0
	623	Solomon Islands	\$0	\$30	\$0
	117	Ireland	\$0	\$12	\$0
	382	Turkey	\$0	\$6	\$0
	185	Sweden	\$0	\$1	\$0
	833	Dominica	\$526	\$0	\$0
	418	Nigeria	\$94	\$0	\$0
	752	Brazil	\$41	\$0	\$0
		Sub-Total	\$11,630,251	\$13,254,993	\$14,892,093
HS 121190 - PLANTAS, PRTS DE PLANTAS, SEMILLAS Y FRUTOS DE LAS ESPECIES UTILIZADAS EN PERFUMERIA, ETC.	9	United States (U.S.)	\$17,319,246	\$14,212,405	\$16,889,699
	553	China	\$11,648,937	\$11,063,131	\$14,172,644
	874	Mexico	\$870,788	\$1,604,136	\$2,710,981
	382	Turkey	\$1,060,918	\$1,048,956	\$2,373,798
	155	Germany	\$1,757,584	\$1,727,329	\$1,861,024
	101	United Kingdom (U.K.)	\$1,353,968	\$2,202,568	\$1,681,739
	473	Morocco	\$726,536	\$1,088,735	\$1,599,714
	516	Hong Kong	\$1,184,624	\$880,447	\$1,404,060
	519	India	\$1,111,918	\$1,238,949	\$1,393,668
	154	France (incl. Monaco, French Antilles)	\$1,168,944	\$1,206,153	\$1,258,974
	855	Dominican Republic	\$66,417	\$75,852	\$1,011,533
	385	Egypt	\$634,785	\$726,521	\$922,970
	758	Colombia	\$508,864	\$806,683	\$740,235
	419	South Africa	\$1,740,254	\$769,771	\$698,444
	774	Peru	\$61,960	\$324,633	\$693,694
	583	Thailand	\$205,501	\$374,304	\$442,889
	614	Australia	\$20,562	\$16,745	\$383,108
	355	Israel	\$276,969	\$397,526	\$356,446
	262	Hungary	\$341,727	\$217,035	\$355,976
	752	Brazil	\$109,303	\$132,151	\$289,631
	747	Bolivia	\$26,174	\$29,747	\$267,707
	755	Chile	\$104,860	\$316,179	\$265,224
	559	Japan	\$186,949	\$396,214	\$259,968
	578	Taiwan (Taipei)	\$161,326	\$292,113	\$253,518
	245	Bulgaria	\$125,834	\$179,207	\$234,463
	564	Korea, South	\$203,694	\$154,223	\$231,818

182	Spain	\$145,936	\$286,028	\$231,020
242	Albania	\$247,133	\$382,247	\$205,516
1	Re-Imports (Canada)	\$146,973	\$23,825	\$196,771
513	Sri Lanka	\$160,003	\$160,114	\$194,480
167	Italy (includes Vatican City State)	\$95,845	\$181,046	\$174,448
377	Sudan	\$70,253	\$105,868	\$131,972
159	Greece	\$37,385	\$102,532	\$103,187
277	Poland	\$70,257	\$127,779	\$99,592
173	Netherlands	\$104,916	\$59,723	\$76,595
813	Bahamas	\$0	\$0	\$64,832
654	French Polynesia	\$41	\$0	\$54,736
879	Nicaragua	\$0	\$5	\$54,265
286	Ukraine	\$17,416	\$47,692	\$54,038
864	Guatemala	\$12,509	\$9,599	\$52,213
487	Tunisia	\$0	\$3,477	\$51,746
586	Vietnam	\$41,901	\$42,050	\$49,104
290	Croatia	\$29,121	\$41,086	\$46,898
358	Jordan	\$21,123	\$40,788	\$38,454
363	Lebanon	\$4,898	\$26,426	\$35,293
617	Fiji	\$0	\$1,738	\$34,577
556	Indonesia	\$27,090	\$23,082	\$31,546
575	Macau (Macao)	\$846	\$30,766	\$30,706
763	Ecuador	\$39,988	\$29,563	\$28,758
186	Switzerland	\$10,107	\$23,796	\$26,134
567	Philippines	\$6,171	\$8,550	\$22,717
527	Pakistan	\$11,405	\$11,707	\$22,006
347	Iran	\$7,949	\$12,532	\$17,050
622	New Zealand	\$13,350	\$17,305	\$16,770
744	Argentina	\$9,704	\$9,872	\$15,272
278	Bosnia-Herzegovina	\$18,930	\$10,110	\$14,399
276	Macedonia	\$7,884	\$18,641	\$12,618
144	Belgium	\$6,841	\$1,911	\$12,501
247	Czech Republic	\$40,831	\$101,017	\$11,125
328	United Arab Emirates	\$137,911	\$106	\$10,911
274	Serbia	\$645	\$4,894	\$9,146
298	Uzbekistan	\$0	\$17,982	\$9,108
466	Côte-D'Ivoire (Ivory Coast)	\$929	\$2,850	\$6,372
822	Barbados	\$7,282	\$0	\$5,553
769	Paraguay	\$23,847	\$17,499	\$4,763
143	Austria	\$16,536	\$2,348	\$4,706
374	Somalia	\$3,407	\$578	\$3,099
457	Burkina Faso	\$16,573	\$13,746	\$3,066
549	Laos	\$0	\$6,584	\$2,893
418	Nigeria	\$13,564	\$23,901	\$2,780
294	Moldova	\$0	\$0	\$2,746
279	Romania	\$3,222	\$11,381	\$2,495
379	Syria	\$13,004	\$4,345	\$2,369

845	Costa Rica	\$770	\$21	\$2,114
117	Ireland	\$15	\$787	\$2,044
782	Uruguay	\$3,392	\$145	\$2,001
469	Madagascar	\$1,726	\$1,277	\$1,979
170	Luxembourg	\$0	\$0	\$1,578
824	Jamaica	\$785	\$7,059	\$1,479
149	Denmark	\$583	\$97	\$1,461
652	Vanuatu (New Hebrides)	\$0	\$0	\$1,461
565	Nepal	\$336	\$167	\$1,315
857	El Salvador	\$1,018	\$22	\$1,199
153	Finland	\$2,159	\$1,269	\$1,101
666	Guam (U.S.)	\$0	\$0	\$1,036
414	Ghana	\$52	\$2,218	\$1,010
422	Zimbabwe	\$0	\$0	\$922
185	Sweden	\$148	\$906	\$848
295	Russia	\$12,962	\$9,254	\$736
447	Cameroon	\$1,600	\$4,009	\$726
432	Swaziland	\$0	\$0	\$720
454	Niger	\$0	\$0	\$715
178	Portugal	\$0	\$537	\$662
777	Surinam	\$0	\$0	\$584
528	Singapore	\$1,128	\$4,669	\$568
486	Togo	\$36,340	\$1,622	\$568
449	Congo (former Zaire)	\$1,333	\$2,358	\$370
463	Gabon	\$295	\$1,814	\$335
420	Namibia	\$489	\$1,967	\$312
836	St. Vincent-Grenadines	\$181	\$494	\$312
176	Norway	\$0	\$94	\$234
545	Burma (Myanmar)	\$2,525	\$181	\$178
465	Guinea	\$29	\$0	\$143
425	Tanzania	\$11,178	\$114	\$139
524	Malaysia	\$6,348	\$4,270	\$128
867	Haiti	\$182	\$119	\$126
482	Senegal	\$1,107	\$36	\$99
815	Bermuda	\$0	\$0	\$56
386	Yemen	\$0	\$0	\$54
426	Uganda	\$0	\$0	\$23
163	Iceland	\$4	\$561	\$16
415	Kenya	\$19,175	\$195	\$9
248	Slovakia	\$0	\$0	\$8
416	Malawi	\$11,388	\$6,724	\$0
443	Algeria	\$0	\$5,292	\$0
275	Montenegro	\$14,367	\$4,899	\$0
828	Trinidad and Tobago	\$0	\$2,866	\$0
512	Bangladesh	\$0	\$2,469	\$0
542	Afghanistan	\$11	\$1,102	\$0
621	Cook Islands	\$0	\$421	\$0

	476	Mozambique	\$40	\$389	\$0
	667	American Samoa	\$40	\$358	\$0
	344	Ethiopia	\$525	\$314	\$0
	835	Saint Lucia	\$0	\$224	\$0
	785	Venezuela	\$112	\$128	\$0
	825	Cayman Islands	\$0	\$100	\$0
	869	Honduras	\$3	\$18	\$0
	883	Panama	\$0	\$7	\$0
	288	Yugoslavia - Serbia and Montenegro	\$74,878	\$0	\$0
	817	Belize	\$32,884	\$0	\$0
	833	Dominica	\$391	\$0	\$0
	668	U.S. Minor Outlying Islands	\$270	\$0	\$0
	369	Saudi Arabia	\$136	\$0	\$0
	452	Congo (Brazzaville)	\$11	\$0	\$0
	716	Guyana	\$1	\$0	\$0
		Sub-Total	\$44,863,285	\$43,600,375	\$55,064,640
HS 130190 - GOMA LACA, GOMAS RECINAS, GOMORESINAS Y OLEORRESINAS, NATURALES	553	China	\$2,402,140	\$1,187,892	\$1,554,965
	9	United States (U.S.)	\$886,783	\$1,027,060	\$1,440,068
	583	Thailand	\$4,241	\$657,940	\$574,681
	143	Austria	\$84	\$100,864	\$289,243
	519	India	\$148,128	\$274,624	\$226,212
	155	Germany	\$19,279	\$184,135	\$207,798
	167	Italy (includes Vatican City State)	\$45,466	\$278,046	\$191,017
	101	United Kingdom (U.K.)	\$136,019	\$168,750	\$92,054
	752	Brazil	\$82,163	\$54,904	\$36,932
	144	Belgium	\$129	\$116	\$16,818
	358	Jordan	\$16,862	\$0	\$12,609
	178	Portugal	\$11,365	\$10,578	\$12,191
	363	Lebanon	\$2,228	\$8,240	\$9,270
	154	France (incl. Monaco, French Antilles)	\$192,759	\$65,391	\$8,125
	186	Switzerland	\$60,014	\$4,312	\$7,631
	516	Hong Kong	\$1,217	\$0	\$7,070
	173	Netherlands	\$1,919	\$1,297	\$6,257
	159	Greece	\$13,615	\$11,553	\$5,968
	556	Indonesia	\$103,092	\$0	\$4,388
	277	Poland	\$578	\$114	\$2,970
	182	Spain	\$728	\$88,584	\$2,250
	578	Taiwan (Taipei)	\$48	\$74	\$1,958
	524	Malaysia	\$0	\$0	\$1,148
	774	Peru	\$0	\$350	\$720
	869	Honduras	\$108	\$0	\$538
	374	Somalia	\$0	\$354	\$497
	874	Mexico	\$14	\$15,706	\$388
415	Kenya	\$0	\$0	\$221	
344	Ethiopia	\$415	\$0	\$203	
567	Philippines	\$0	\$0	\$165	
857	El Salvador	\$0	\$0	\$145	

	1	Re-Imports (Canada)	\$55	\$236	\$55
	386	Yemen	\$0	\$1,779	\$38
	828	Trinidad and Tobago	\$0	\$2,548	\$0
	153	Finland	\$2,192	\$1,758	\$0
	385	Egypt	\$839	\$1,428	\$0
	565	Nepal	\$262	\$748	\$0
	379	Syria	\$0	\$317	\$0
	559	Japan	\$0	\$141	\$0
	614	Australia	\$11,388	\$0	\$0
	149	Denmark	\$3,886	\$0	\$0
	744	Argentina	\$364	\$0	\$0
	617	Fiji	\$60	\$0	\$0
	513	Sri Lanka	\$35	\$0	\$0
		Sub-Total	\$4,148,475	\$4,149,839	\$4,714,593
HS 152190 - CERA DE ABEJA O DE OTROS INSECTOS (REFINADA O NO)	9	United States (U.S.)	\$1,109,468	\$1,004,846	\$960,252
	524	Malaysia	\$59,483	\$57	\$386,814
	155	Germany	\$191,381	\$181,983	\$178,983
	553	China	\$97,693	\$123,908	\$118,992
	154	France (incl. Monaco, French Antilles)	\$44,101	\$10,360	\$38,721
	167	Italy (includes Vatican City State)	\$16,835	\$8,986	\$33,850
	519	India	\$4	\$1,703	\$10,984
	101	United Kingdom (U.K.)	\$14,456	\$10,312	\$5,978
	622	New Zealand	\$0	\$16,859	\$1,595
	277	Poland	\$3,176	\$776	\$820
	578	Taiwan (Taipei)	\$728	\$543	\$537
	874	Mexico	\$7,117	\$0	\$201
	583	Thailand	\$0	\$754	\$108
	516	Hong Kong	\$0	\$0	\$93
	512	Bangladesh	\$0	\$0	\$38
	1	Re-Imports (Canada)	\$52	\$14,613	\$30
	186	Switzerland	\$0	\$0	\$11
	286	Ukraine	\$0	\$299	\$0
	245	Bulgaria	\$0	\$129	\$0
	143	Austria	\$0	\$117	\$0
559	Japan	\$0	\$63	\$0	
149	Denmark	\$0	\$55	\$0	
614	Australia	\$2,513	\$0	\$0	
763	Ecuador	\$1,611	\$0	\$0	
173	Netherlands	\$32	\$0	\$0	
		Sub-Total	\$1,548,650	\$1,376,363	\$1,738,007
HS 170290 - AZUCAR DE NECTAR (INCLUIDO EL AZUCAR INVERTIDO)	9	United States (U.S.)	\$6,365,403	\$6,013,017	\$6,290,339
	144	Belgium	\$4,822	\$93,421	\$416,526
	553	China	\$210,171	\$254,089	\$381,659
	769	Paraguay	\$138,797	\$446,399	\$274,613
	556	Indonesia	\$45,735	\$108,919	\$157,209
154	France (incl. Monaco, French Antilles)	\$159,697	\$113,341	\$134,559	

101	United Kingdom (U.K.)	\$136,967	\$93,218	\$119,980
564	Korea, South	\$45,858	\$82,280	\$100,092
513	Sri Lanka	\$51,901	\$156,615	\$96,465
1	Re-Imports (Canada)	\$5,009	\$1,690	\$89,043
578	Taiwan (Taipei)	\$62,946	\$42,011	\$56,063
559	Japan	\$43,858	\$32,490	\$45,204
155	Germany	\$75,056	\$47,403	\$29,331
173	Netherlands	\$3,734	\$6,025	\$25,842
744	Argentina	\$3,368	\$17,120	\$22,821
295	Russia	\$517	\$2,320	\$18,563
382	Turkey	\$25,430	\$469	\$15,544
567	Philippines	\$19	\$27	\$13,543
583	Thailand	\$11,731	\$10,036	\$13,433
143	Austria	\$444	\$48,385	\$9,121
519	India	\$29,823	\$36,072	\$8,593
473	Morocco	\$2,290	\$2,688	\$8,578
347	Iran	\$8,644	\$13,312	\$6,217
369	Saudi Arabia	\$0	\$4,554	\$5,549
167	Italy (includes Vatican City State)	\$21,545	\$20,155	\$3,419
245	Bulgaria	\$0	\$105	\$3,063
874	Mexico	\$9,073	\$11,079	\$2,714
276	Macedonia	\$0	\$2,453	\$2,710
186	Switzerland	\$1,334	\$3,284	\$2,669
355	Israel	\$1,355	\$5,143	\$2,343
824	Jamaica	\$1,925	\$0	\$2,188
178	Portugal	\$0	\$2,484	\$1,960
524	Malaysia	\$0	\$850	\$1,826
149	Denmark	\$0	\$0	\$1,317
443	Algeria	\$0	\$4,222	\$1,230
516	Hong Kong	\$67,817	\$1,656	\$1,080
290	Croatia	\$0	\$736	\$885
758	Colombia	\$27	\$0	\$621
423	Sierra Leone	\$0	\$0	\$583
528	Singapore	\$978	\$0	\$514
379	Syria	\$6,367	\$161	\$402
586	Vietnam	\$0	\$0	\$377
752	Brazil	\$1,490	\$129	\$372
774	Peru	\$79	\$282	\$347
763	Ecuador	\$0	\$0	\$287
482	Senegal	\$0	\$0	\$273
363	Lebanon	\$1,022	\$7,418	\$269
185	Sweden	\$187	\$168	\$257
419	South Africa	\$64	\$83	\$244
527	Pakistan	\$0	\$0	\$225
622	New Zealand	\$596	\$0	\$204
845	Costa Rica	\$0	\$5	\$117
385	Egypt	\$0	\$0	\$115

	159	Greece	\$6,474	\$0	\$109
	352	Iraq	\$0	\$272	\$91
	855	Dominican Republic	\$0	\$23	\$68
	242	Albania	\$0	\$0	\$66
	358	Jordan	\$215	\$0	\$28
	286	Ukraine	\$0	\$0	\$21
	182	Spain	\$0	\$0	\$20
	614	Australia	\$0	\$4,928	\$0
	828	Trinidad and Tobago	\$0	\$2,299	\$0
	277	Poland	\$0	\$1,958	\$0
	755	Chile	\$0	\$655	\$0
	512	Bangladesh	\$0	\$502	\$0
	247	Czech Republic	\$136	\$361	\$0
	414	Ghana	\$0	\$133	\$0
	153	Finland	\$0	\$61	\$0
	344	Ethiopia	\$0	\$21	\$0
	867	Haiti	\$33	\$14	\$0
	416	Malawi	\$0	\$5	\$0
	279	Romania	\$388	\$0	\$0
	117	Ireland	\$129	\$0	\$0
	857	El Salvador	\$119	\$0	\$0
	278	Bosnia-Herzegovina	\$108	\$0	\$0
	418	Nigeria	\$9	\$0	\$0
		Sub-Total	\$7,553,690	\$7,697,546	\$8,371,901
HS 040900 - MIEL NATURAL	614	Australia	\$4,347,024	\$4,067,674	\$7,373,075
	9	United States (U.S.)	\$1,314,975	\$1,389,883	\$2,179,576
	752	Brazil	\$141,109	\$237,547	\$1,340,869
	622	New Zealand	\$421,844	\$636,904	\$838,171
	553	China	\$648,194	\$1,479,084	\$581,417
	262	Hungary	\$2,756	\$66,474	\$468,606
	744	Argentina	\$3,445,607	\$2,144,801	\$314,361
	159	Greece	\$190,740	\$203,037	\$220,557
	186	Switzerland	\$132,620	\$258,448	\$166,161
	519	India	\$167,106	\$144,013	\$112,694
	586	Vietnam	\$0	\$0	\$94,680
	355	Israel	\$29,715	\$44,209	\$84,501
	101	United Kingdom (U.K.)	\$206,736	\$63,431	\$66,839
	167	Italy (includes Vatican City State)	\$10,799	\$29,654	\$49,368
	289	Slovenia	\$28,153	\$45,549	\$48,490
	154	France (incl. Monaco, French Antilles)	\$55,438	\$49,802	\$48,276
	755	Chile	\$488	\$0	\$44,521
	155	Germany	\$11,625	\$77,334	\$34,608
	277	Poland	\$13,701	\$9,631	\$29,943
	1	Re-Imports (Canada)	\$48,093	\$5	\$22,783
	279	Romania	\$21,946	\$9,540	\$20,066
	178	Portugal	\$3,706	\$8,104	\$18,233
	245	Bulgaria	\$84,476	\$113,345	\$16,461

182	Spain	\$1,874	\$8,687	\$13,116
295	Russia	\$23,225	\$7,926	\$11,739
347	Iran	\$22,176	\$8,570	\$11,145
874	Mexico	\$10	\$4,237	\$8,271
382	Turkey	\$94,189	\$53,891	\$7,045
527	Pakistan	\$2,135	\$6,513	\$6,794
369	Saudi Arabia	\$444	\$12	\$5,045
143	Austria	\$4,522	\$3,225	\$4,846
294	Moldova	\$14,526	\$0	\$2,812
276	Macedonia	\$3,004	\$2,812	\$2,005
385	Egypt	\$1,225	\$0	\$1,258
578	Taiwan (Taipei)	\$810	\$539	\$1,097
290	Croatia	\$0	\$695	\$1,044
144	Belgium	\$82	\$0	\$770
443	Algeria	\$0	\$171	\$628
173	Netherlands	\$2,719	\$3,929	\$608
247	Czech Republic	\$27	\$496	\$578
286	Ukraine	\$9,608	\$11,934	\$496
716	Guyana	\$0	\$0	\$469
363	Lebanon	\$1,328	\$178	\$381
283	Latvia	\$0	\$7	\$354
836	St. Vincent-Grenadines	\$0	\$0	\$280
516	Hong Kong	\$0	\$6	\$265
447	Cameroon	\$0	\$37,216	\$158
414	Ghana	\$0	\$85	\$112
344	Ethiopia	\$0	\$0	\$91
556	Indonesia	\$131	\$1,950	\$63
769	Paraguay	\$0	\$0	\$51
328	United Arab Emirates	\$0	\$879	\$40
379	Syria	\$0	\$0	\$27
117	Ireland	\$0	\$47	\$19
855	Dominican Republic	\$0	\$20	\$7
782	Uruguay	\$1,474	\$14,968	\$0
583	Thailand	\$981	\$4,351	\$0
386	Yemen	\$0	\$2,257	\$0
425	Tanzania	\$0	\$1,644	\$0
280	Armenia	\$0	\$564	\$0
513	Sri Lanka	\$0	\$279	\$0
774	Peru	\$0	\$209	\$0
418	Nigeria	\$10	\$47	\$0
567	Philippines	\$0	\$33	\$0
564	Korea, South	\$269,044	\$0	\$0
278	Bosnia-Herzegovina	\$247	\$0	\$0
617	Fiji	\$19	\$0	\$0
815	Bermuda	\$11	\$0	\$0
654	French Polynesia	\$5	\$0	\$0
785	Venezuela	\$1	\$0	\$0

	Sub-Total	\$11,780,678	\$11,256,846	\$14,255,870
HS 041000 - PRODUCTOS COMESTIBLES DE ORIGEN ANIMAL	556 Indonesia	\$4,881,286	\$5,365,103	\$4,212,019
	553 China	\$305,959	\$477,452	\$339,019
	583 Thailand	\$130,242	\$176,739	\$335,384
	516 Hong Kong	\$187,654	\$163,054	\$207,137
	9 United States (U.S.)	\$345,070	\$255,188	\$153,811
	528 Singapore	\$80,095	\$80,445	\$59,346
	519 India	\$49,076	\$101,067	\$42,247
	586 Vietnam	\$41,339	\$0	\$22,880
	614 Australia	\$0	\$0	\$743
	559 Japan	\$0	\$0	\$654
	874 Mexico	\$0	\$71	\$201
	578 Taiwan (Taipei)	\$0	\$0	\$179
	755 Chile	\$0	\$53,204	\$0
	524 Malaysia	\$44,547	\$15,446	\$0
	622 New Zealand	\$9,473	\$8,171	\$0
	752 Brazil	\$0	\$5,976	\$0
	101 United Kingdom (U.K.)	\$0	\$695	\$0
	1 Re-Imports (Canada)	\$2,931	\$372	\$0
	564 Korea, South	\$4,647	\$0	\$0
	185 Sweden	\$19	\$0	\$0
	Sub-Total	\$6,082,338	\$6,702,983	\$5,373,620
	TOTAL	\$87,607,367	\$88,038,945	\$104,410,724

XIII. ANEXO – B

-	Exportaciones Canadienses
<u>Producto</u>	HS 010600 - DEMAS ANIMALES VIVOS
<u>Producto</u>	HS 010690 - ABEJAS, INCLUSO EN COLMENAS, CAJAS U OTROS CONTINENTES SIMILARES
<u>Producto</u>	HS 040900 - MIEL NATURAL
<u>Producto</u>	HS 170290 - B46
<u>Producto</u>	HS 130190 - GOMA LACA, GOMAS RECINAS, GOMORESINAS Y OLEORRESINAS, NATURALES
<u>Producto</u>	HS 041000 - B246
<u>Producto</u>	HS 121190 - PLANTAS, PRTS DE PLANTAS, SEMILLAS Y FRUTOS DE LAS ESPECIES UTILIZADAS EN PERFUMERIA, ETC
<u>Producto</u>	HS 152190 - B46
<u>Origen</u>	CANADA
<u>Destino</u>	TODOS LOS PAISES (DETALLADO)
<u>Periodo</u>	2006, 2007, 2008
<u>Moneda</u>	Dolares Americanos

		2006	2007	2008
HS 010690 - ABEJAS, INCLUSO EN COLMENAS, CAJAS U OTROS CONTINENTES SIMILARES	9 United States (U.S.)	\$30,781,154	\$37,879,934	\$37,712,328
	155 Germany	\$2,021,788	\$2,528,540	\$2,622,616
	874 Mexico	\$344,324	\$795,864	\$938,670
	154 France (incl. Monaco, French Antilles)	\$1,054,252	\$817,994	\$738,403
	173 Netherlands	\$345,988	\$294,637	\$360,096
	144 Belgium	\$182,996	\$220,649	\$260,643
	101 United Kingdom (U.K.)	\$267,138	\$255,672	\$221,234
	182 Spain	\$336,862	\$305,277	\$208,603
	744 Argentina	\$88,876	\$137,884	\$108,537
	186 Switzerland	\$0	\$175,842	\$79,194
	247 Czech Republic	\$0	\$14,748	\$78,630
	553 China	\$28,438	\$0	\$76,194
	559 Japan	\$1,988	\$100,417	\$63,351
	143 Austria	\$9,682	\$27,689	\$43,583
	167 Italy (includes Vatican City State)	\$0	\$7,961	\$35,174
	845 Costa Rica	\$23,272	\$20,326	\$32,182
	159 Greece	\$0	\$0	\$20,120
	527 Pakistan	\$0	\$21,141	\$17,339
	614 Australia	\$0	\$0	\$13,163
	848 Cuba	\$0	\$0	\$12,636
564 Korea, South	\$70,059	\$0	\$9,400	
578 Taiwan (Taipei)	\$0	\$0	\$5,557	
822 Barbados	\$778	\$1,657	\$3,160	
516 Hong Kong	\$0	\$0	\$2,955	
575 Macau (Macao)	\$0	\$0	\$414	
149 Denmark	\$0	\$58,150	\$0	
170 Luxembourg	\$0	\$17,771	\$0	

	295	Russia	\$5,657	\$0	\$0
	283	Latvia	\$1	\$0	\$0
		Sub-Total	\$35,563,253	\$43,682,153	\$43,664,182
HS 121190 - PLANTAS, PRTS DE PLANTAS, SEMILLAS Y FRUTOS DE LAS ESPECIES UTILIZADAS EN PERFUMERIA, ETC	553	China	\$2,194,738	\$784,823	\$1,405,892
	9	United States (U.S.)	\$3,085,019	\$1,760,395	\$1,301,483
	101	United Kingdom (U.K.)	\$1,805,482	\$367,823	\$1,265,541
	247	Czech Republic	\$1,827,500	\$1,090,147	\$1,056,896
	155	Germany	\$404,459	\$471,864	\$458,620
	614	Australia	\$264,969	\$35,374	\$133,123
	824	Jamaica	\$105,098	\$0	\$109,153
	279	Romania	\$6,084	\$11,503	\$60,827
	556	Indonesia	\$0	\$0	\$32,334
	144	Belgium	\$7,552	\$7,534	\$31,494
	154	France (incl. Monaco, French Antilles)	\$41,281	\$71,394	\$24,732
	328	United Arab Emirates	\$19,431	\$17,973	\$22,941
	845	Costa Rica	\$4,940	\$8,071	\$16,130
	173	Netherlands	\$167,758	\$0	\$15,084
	874	Mexico	\$371,919	\$21,111	\$12,469
	622	New Zealand	\$2,436	\$1,009	\$11,385
	564	Korea, South	\$48,813	\$1,301	\$10,302
	528	Singapore	\$4,742	\$24,164	\$9,176
	527	Pakistan	\$0	\$0	\$8,451
	578	Taiwan (Taipei)	\$1,693	\$5,466	\$7,442
	167	Italy (includes Vatican City State)	\$121,496	\$9,273	\$7,416
	828	Trinidad and Tobago	\$12,408	\$6,030	\$7,037
	815	Bermuda	\$8,578	\$2,293	\$6,773
	117	Ireland	\$700	\$10,030	\$6,550
	290	Croatia	\$0	\$3,169	\$6,410
	516	Hong Kong	\$13,493	\$118,623	\$6,210
	883	Panama	\$80	\$28	\$5,752
	563	Korea, North	\$0	\$1,200	\$5,130
	277	Poland	\$0	\$1,507	\$5,058
	583	Thailand	\$30,370	\$13,580	\$4,998
	575	Macau (Macao)	\$0	\$0	\$4,415
	286	Ukraine	\$0	\$19,821	\$3,028
	347	Iran	\$0	\$2,897	\$2,026
	867	Haiti	\$0	\$2,569	\$2,020
654	French Polynesia	\$1,846	\$1,555	\$2,003	
358	Jordan	\$0	\$1,823	\$1,690	
755	Chile	\$27,487	\$740	\$1,649	
559	Japan	\$134,158	\$4,900	\$1,572	
524	Malaysia	\$1,936	\$3,027	\$1,478	
178	Portugal	\$603	\$1,046	\$1,225	
758	Colombia	\$420	\$892	\$1,199	
6	St.Pierre-Miquelon	\$104	\$27	\$1,048	
763	Ecuador	\$0	\$0	\$705	

	186	Switzerland	\$73	\$78	\$585
	369	Saudi Arabia	\$51	\$4,204	\$461
	785	Venezuela	\$102	\$0	\$327
	825	Cayman Islands	\$555	\$0	\$221
	419	South Africa	\$0	\$0	\$210
	248	Slovakia	\$0	\$0	\$143
	289	Slovenia	\$639	\$421	\$47
	876	Netherlands Antilles	\$4,252	\$1,458	\$42
	323	Qatar	\$0	\$0	\$34
	822	Barbados	\$19,351	\$19	\$31
	869	Honduras	\$0	\$0	\$25
	363	Lebanon	\$0	\$27,970	\$0
	567	Philippines	\$0	\$25,931	\$0
	513	Sri Lanka	\$7,546	\$8,632	\$0
	368	Oman (Muscat)	\$0	\$3,937	\$0
	185	Sweden	\$2,159	\$882	\$0
	355	Israel	\$774	\$744	\$0
	163	Iceland	\$0	\$359	\$0
	782	Uruguay	\$50	\$239	\$0
	461	French Southern Territories	\$0	\$156	\$0
	774	Peru	\$0	\$145	\$0
	182	Spain	\$226,079	\$0	\$0
	848	Cuba	\$70,565	\$0	\$0
	752	Brazil	\$51,354	\$0	\$0
	855	Dominican Republic	\$3,898	\$0	\$0
	359	Kuwait	\$1,125	\$0	\$0
	385	Egypt	\$382	\$0	\$0
	281	Azerbaijan	\$26	\$0	\$0
		Sub-Total	\$11,106,574	\$4,960,157	\$6,080,993
HS 130190 - GOMA LACA, GOMAS RECINAS, GOM ORESINAS Y OLEORRESINAS, NATURALES	9	United States (U.S.)	\$59,552	\$1,920,136	\$1,931,428
	155	Germany	\$35,194	\$24,953	\$43,451
	347	Iran	\$16,696	\$0	\$22,765
	117	Ireland	\$14,951	\$17,277	\$9,677
	154	France (incl. Monaco, French Antilles)	\$4,582	\$0	\$3,578
	848	Cuba	\$0	\$0	\$824
	883	Panama	\$0	\$0	\$61
	553	China	\$0	\$127,295	\$0
	524	Malaysia	\$8,210	\$10,650	\$0
	559	Japan	\$11,463	\$5,316	\$0
	874	Mexico	\$0	\$3,992	\$0
	578	Taiwan (Taipei)	\$0	\$3,442	\$0
	822	Barbados	\$0	\$2,490	\$0
	247	Czech Republic	\$46,785	\$0	\$0
	755	Chile	\$40,803	\$0	\$0
	178	Portugal	\$8,181	\$0	\$0
	281	Azerbaijan	\$106	\$0	\$0

		<i>Sub-Total</i>	\$246,523	\$2,115,551	\$2,011,784
HS 152190 - CERA DE ABEJA O DE OTROS INSECTOS (REFINADA O NO)	9	United States (U.S.)	\$2,143,402	\$2,370,488	\$2,418,487
	567	Philippines	\$0	\$0	\$15,852
	583	Thailand	\$0	\$0	\$7,562
	559	Japan	\$4,333	\$4,243	\$4,073
	101	United Kingdom (U.K.)	\$0	\$0	\$4,043
	516	Hong Kong	\$0	\$0	\$115
	828	Trinidad and Tobago	\$5,194	\$21,827	\$0
	553	China	\$75	\$10,123	\$0
	874	Mexico	\$2,710	\$7,886	\$0
	614	Australia	\$0	\$335	\$0
	347	Iran	\$59,661	\$0	\$0
			Sub-Total	\$2,215,375	\$2,414,902
HS 170290 - AZUCAR DE NECTAR (INCLUIDO EL AZUCAR INVERTIDO)	9	United States (U.S.)	\$8,857,133	\$4,834,808	\$5,754,439
	355	Israel	\$127,890	\$156,126	\$194,616
	369	Saudi Arabia	\$914	\$1,039	\$20,450
	827	Turks and Caicos Islands	\$28,716	\$10,202	\$18,351
	176	Norway	\$13,558	\$20,981	\$16,504
	830	Anguilla	\$17,301	\$13,658	\$16,042
	836	St.Vincent-Grenadines	\$15,609	\$19,078	\$11,274
	879	Nicaragua	\$0	\$0	\$7,610
	461	French Southern Territories	\$9,021	\$9,799	\$6,379
	834	Grenada	\$5,509	\$7,541	\$5,924
	468	Liberia	\$8,239	\$5,419	\$5,863
	832	Antigua and Barbuda	\$5,939	\$4,078	\$4,013
	528	Singapore	\$0	\$0	\$2,929
	6	St.Pierre-Miquelon	\$27	\$373	\$2,224
	323	Qatar	\$0	\$0	\$1,722
	559	Japan	\$4,397	\$6,799	\$1,604
	173	Netherlands	\$0	\$408	\$1,408
	154	France (incl. Monaco, French Antilles)	\$1,830	\$1,592	\$1,171
	279	Romania	\$2,734	\$0	\$891
	876	Netherlands Antilles	\$2,098	\$19,619	\$750
	101	United Kingdom (U.K.)	\$64	\$0	\$612
	828	Trinidad and Tobago	\$1,674	\$274	\$422
	822	Barbados	\$2,682	\$1,544	\$338
	815	Bermuda	\$1,386	\$0	\$178
	435	Seychelles	\$0	\$0	\$2
	877	Aruba Island	\$0	\$6,182	\$0
	831	St. Kitts-Nevis	\$1,418	\$5,881	\$0
	423	Sierra Leone	\$0	\$4,941	\$0
	553	China	\$315	\$3,309	\$0
	117	Ireland	\$0	\$2,541	\$0
	586	Vietnam	\$1,019	\$1,784	\$0
	556	Indonesia	\$0	\$1,258	\$0
155	Germany	\$21	\$847	\$0	

	824	Jamaica	\$0	\$447	\$0
	414	Ghana	\$0	\$194	\$0
	178	Portugal	\$0	\$176	\$0
	359	Kuwait	\$1,407	\$149	\$0
	578	Taiwan (Taipei)	\$0	\$130	\$0
	835	Saint Lucia	\$172	\$102	\$0
	182	Spain	\$0	\$98	\$0
	874	Mexico	\$45,471	\$95	\$0
	614	Australia	\$37	\$24	\$0
	347	Iran	\$82,417	\$0	\$0
	755	Chile	\$11,471	\$0	\$0
	167	Italy (includes Vatican City State)	\$3,678	\$0	\$0
	848	Cuba	\$3,164	\$0	\$0
	328	United Arab Emirates	\$1,716	\$0	\$0
	519	India	\$531	\$0	\$0
	368	Oman (Muscat)	\$310	\$0	\$0
	855	Dominican Republic	\$303	\$0	\$0
	716	Guyana	\$297	\$0	\$0
	159	Greece	\$137	\$0	\$0
	752	Brazil	\$106	\$0	\$0
	774	Peru	\$93	\$0	\$0
	825	Cayman Islands	\$89	\$0	\$0
	516	Hong Kong	\$37	\$0	\$0
		Sub-Total	\$9,260,930	\$5,141,496	\$6,075,716
HS 040900 - MIEL NATURAL	9	United States (U.S.)	\$25,551,385	\$30,737,347	\$51,933,155
	559	Japan	\$691,920	\$907,387	\$4,810,056
	614	Australia	\$0	\$903,898	\$4,516,453
	155	Germany	\$1,718,442	\$1,593,308	\$2,280,028
	101	United Kingdom (U.K.)	\$150,268	\$90,552	\$711,721
	553	China	\$27,513	\$546,899	\$520,321
	144	Belgium	\$93,321	\$179	\$307,650
	154	France (incl. Monaco, French Antilles)	\$383,035	\$186,254	\$240,049
	822	Barbados	\$140,533	\$125,775	\$191,958
	117	Ireland	\$0	\$31,985	\$176,286
	163	Iceland	\$9,543	\$0	\$149,480
	186	Switzerland	\$8,410	\$14,234	\$135,222
	564	Korea, South	\$160,534	\$138,811	\$118,253
	516	Hong Kong	\$7,365	\$19,328	\$99,124
	578	Taiwan (Taipei)	\$120,986	\$94,297	\$78,683
	813	Bahamas	\$63,319	\$84,287	\$74,486
	185	Sweden	\$52,781	\$0	\$61,346
	519	India	\$47,145	\$0	\$38,313
	369	Saudi Arabia	\$76,695	\$409,766	\$33,910
	815	Bermuda	\$28,288	\$30,045	\$26,034
	363	Lebanon	\$8,552	\$11,446	\$15,805
	528	Singapore	\$14,143	\$13,896	\$12,488
	524	Malaysia	\$21,521	\$0	\$4,468

	556	Indonesia	\$4,932	\$2,333	\$3,438
	347	Iran	\$0	\$0	\$2,443
	6	St.Pierre-Miquelon	\$2,792	\$2,310	\$1,642
	3	Greenland	\$176	\$52	\$803
	173	Netherlands	\$0	\$50,333	\$0
	359	Kuwait	\$0	\$43,100	\$0
	527	Pakistan	\$45,523	\$40,953	\$0
	567	Philippines	\$131	\$7,386	\$0
	876	Netherlands Antilles	\$2,568	\$1,145	\$0
	586	Vietnam	\$0	\$461	\$0
	833	Dominica	\$0	\$93	\$0
	461	French Southern Territories	\$0	\$84	\$0
	328	United Arab Emirates	\$0	\$64	\$0
	182	Spain	\$3,316	\$0	\$0
	832	Antigua and Barbuda	\$175	\$0	\$0
	358	Jordan	\$76	\$0	\$0
	831	St. Kitts-Nevis	\$34	\$0	\$0
		Sub-Total	\$29,435,422	\$36,088,008	\$66,543,615
HS 041000 - PRODUCTOS COMESTIBLES DE ORIGEN ANIMAL	9	United States (U.S.)	\$56,584	\$58,505	\$201,360
	528	Singapore	\$64,465	\$139,576	\$118,721
	578	Taiwan (Taipei)	\$0	\$0	\$21,263
	583	Thailand	\$0	\$0	\$5,484
	516	Hong Kong	\$149,465	\$134,955	\$0
	101	United Kingdom (U.K.)	\$152,676	\$115,011	\$0
	564	Korea, South	\$5,264	\$6,485	\$0
	815	Bermuda	\$752	\$1,531	\$0
	559	Japan	\$44,090	\$0	\$0
	418	Nigeria	\$3,666	\$0	\$0
	553	China	\$3,142	\$0	\$0
	347	Iran	\$1,597	\$0	\$0
		Sub-Total	\$481,701	\$456,063	\$346,828
		TOTAL (ALL COUNTRIES)	\$88,309,778	\$94,858,330	\$127,173,250